

Maria Elenita Diógenes Oliveira

Rua Savino Barreira, 599 - Centro

Jaguaribe - CE CEP: 63.475-000

CNPJ: 00.418.908/0001-10 IE: 06.948.152-0

À
Prefeitura Municipal de Jaguaribe
Comissão Permanente de Licitação

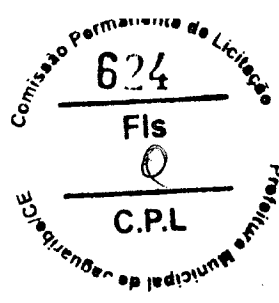
Prezados Senhores,

Apresentamos a Vossas Senhorias nossa proposta de preços, conforme planilha abaixo, referente ao PREGÃO PRESENCIAL N° 18.03.10/2016, cujo objeto é a AQUISIÇÃO DE EQUIPAMENTOS E MATERIAS PERMANENTES PARA A UNIDADE DE PRONTO ATENDIMENTO (UPA), JUNTO A SECRETARIA DE SAÚDE DO MUNICÍPIO DE JAGUARIBE/CE.

Nesta oportunidade, temos a declarar, sob as penas da Lei, que tomamos pleno conhecimento dos produtos objeto desta licitação; que não possuímos nenhum fato impeditivo para participação deste certame e que nos submetemos a todas as cláusulas e condições previstas neste edital. Declaramos ainda que assumimos inteira responsabilidade pela entrega dos produtos, e que serão executados conforme exigência editalícia e contratual, e que serão iniciados a partir da data de recebimento da Ordem de Compra.

Segue os preços abaixo:

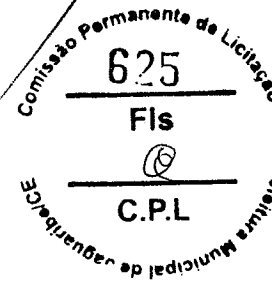
LOTE 02 - ELETRO-ELETRÔNICO E MOBILIÁRIO



Item	DESCRIÇÃO DOS PRODUTOS	Marca	Und.	Quant.	V. Unit	V. Total
1	CENTRAL PABX COM 8 LINHAS E 32 RAMAIS - Placa Ethernet • Placa Modem • Placa Correio de Voz • Código de conta • Conferência • Bilhetagem • Atendimento automático DISA • Função Busca pessoa entre os terminais inteligentes • Identificação de chamadas DTMF e FSK • Linha executiva • Música de espera • Plano de numeração flexível • Rota de menor custo • Siga-me interno e externo • Solução para aplicações hoteleiras • Transferência de chamadas para números externos - Modularidade ramais analógicos 4 ramais por placa - Modularidade ramais digitais 4 ramais por placas - Modularidade linhas analógicas 2 troncos por placa - Modularidade ramais mistos 1 ramal digital + 3 ramais analógicos - Identificador de chamadas Identificador DTMF/FSK para todas as linhas - DISA Atendedor com 08 canais - Quantidade de Tls 8 - Alcance das linhas Troncos: 2000 Ohms; ramais 1100 Ohms (incluindo o telefone) - Numeração dos ramais 200 a 231 (32 ramais) ou programável para qualquer número - Alimentação AC Entrada AC: de 90 Vac a 240 Vac - 50 ou 60 Hz Full Range; Alimentação dos ramais: -24 Vdc e frequência de campainha em 25 Hz. -Potência máxima 40W- Relógio de tempo real Mantém o horário correto para serviços de despertador, hora certa, bilhetagem e tarifação, mesmo na falta de energia - Proteção elétrica Nos troncos, ramais e na alimentação AC contra transientes e oscilações na rede - Sinalização Decádica ou multifrequencial - Na falta de energia Linhas 1, 3 e 5 acopladas automaticamente aos ramais 203, 207 e 211 respectivamente.	Elgin	Und.	1	R\$ 8.100,00	R\$ 8.100,00
2	Telefone headset - headset robusto com microfone cancelador de ruído ambiente, volume digital de recepção, teclado emborrachado e flash ajustável (100, 300 e 600 ms).	Elgin	Und.	2	R\$ 200,00	R\$ 400,00
3	Telefone de Mesa e Parede Com 5 Funções. Telefone adequado a qualquer ambiente. Principais facilidades: 5 funções Flash, Tone/Tom, Mute/Mudo, Pause/Pausa e Redial/Rediscar 2 volumes de campainha Opção de chave de bloqueio Posições mesa e parede Especificações Técnicas Peso sem embalagem: 543g Consumo de energia: não consome energia Dimensões: 210 x 150 x 80mm Utilização: Central Pública e PABX Duração do flash: 300 ms (100 e 600 ms - consulta) Sinalização de linha: pulso e tom.	Elgin	Und.	24	R\$ 60,00	R\$ 1.440,00
4	Armário em aço com 02 portas para escritório com 4 prateleira Medidas: altura: 1,80 m, largura 0,75 m. Pintura Epóxi em diversas cores	Pandim	Und.	30	R\$ 610,00	R\$ 18.300,00


(Handwritten signature)

(Handwritten signature)



(Handwritten mark)


5	<p>ARMÁRIO MDF - Especificação : Armário Fechado de Madeira com 02 portas. Armário alto, possui 2 portas em aço de abrir com reforços internos tipo Omega, puxador horizontal em PVC na-cor prata, possui sistema com 02 prateleiras móveis e 01 fixa, para travamento das portas, fechadura cilíndrica com chaves tipo Yale e base em aço na cor cinza cristal com pés niveladores. Estrutura: Confeccionado em chapas melamínico (BP) de 25mm de espessura e chapa de aço nº24 (0,60mm). Acabamento para as partes em aço: Tratado pelo processo anti-corrosivo à base de fosfato de zinco e pintura eletrostática a pó com camada de 30 a 40 microns com secagem em estufa a 240 °C (na cor cinza cristal). Acabamento para as partes em melamínico (BP): Fabricado com painel de fibra de madeira, revestido em ambas as faces de laminado melamínico de alta resistência. Dimensões: Alt. x Larg x Prof.Externas: 1650mm x 800mm x 481mm Internas: 1600mm x 764mm x 442mm. Apresentar: Certificado de Regularidade do IBAMA (Certificado que comprova a regularidade no Cadastro de Atividades Potencialmente Poluidoras). Apresentar Laudo Técnico de Órgão competente referente as normas NR 17-ERGONOMIA, fornecido por profissionais credenciado. Montagem inclusa.</p>	Jotaflex	Und.	30	R\$ 455,00	R\$ 13.650,00
6	<p>Arquivo em aço c/ 04 gavetas - Arquivo em aço ; Com 04 gavetas para pastas suspensas ; Porta etiqueta estampado ; Puxadores plásticos cromados ; Fechadura Papaiz com dispositivo que trava simultaneamente todas as gavetas ; Sapatas plásticas niveladoras Pintura Epóxi em diversas cores</p>	Pandim	Und.	8	R\$ 485,00	R\$ 3.880,00
7	<p>Balde cilíndrico com pedal para detritos 15l - MATERIAL DE CONFEÇÃO / ACABAMENTO -AÇO INOXIDÁVEL; CAPACIDADE - MÍNIMO DE 15 LITROS ACIONAMENTO DA TAMPA -TAMPA ACIONADA POR PEDAL SEM SUPORTE</p>	Purimax	Und.	37	R\$ 280,00	R\$ 10.360,00
8	<p>Bebedouro industrial com três torneiras em aço inox - revestimento externo em aço inox 430 escovado e interno em aço inox 304 - serpentinas em aço inox 304 - com três torneiras tipo jato (dispensa uso de copos) - filtro de carvão ativado. Capacidade do reservatório 70 lts.</p>	Jangada	Und.	1	R\$ 2.295,00	R\$ 2.295,00






<p>9</p>	<p>CADEIRA FIXA EM POLIPROPILENO - Especificação : Cadeira Aproximação Empilhável com encosto e assento fixos. Possui curvatura anatômica no assento e no encosto, de forma a permitir a acomodação das regiões dorsal e lombar, se adaptando melhor à coluna vertebral. Assento injetado em polipropileno copolímero de alta resistência, com cor padronizada por pigmentos especiais. Nervuras na parte inferior e furos de aração em desenho elíptico. - Fixado por parafuso tipo fenda cruzada especial para plástico. Encosto injetado em polipropileno copolímero de alta resistência, com cor padronizada por pigmentos especiais. Pega-mão para auxiliar em movimentações e transporte. Furos de ventilação em de senho elíptico. Fixação do encosto por 2 pinos injetados do mesmo material, por encaixe e furo no tubo suporte do encosto. Estrutura do tipo P, confeccionada com tubos de aço curvados à frio em máquina curvadora CNC, e unidos por solda do tipo MIG, formando um monobloco de alta resistência, e recalibrada em gabaritos especiais para controle dimensional. Pernas confeccionadas em tubos de aço SAE 1020, redondos 22,22 mm com 1,06 mm de espessura, e travessas confeccionadas em tubos de aço SAE 1020 19,05mm, com espessura das paredes de 1,06 mm. Suporte do encosto em tubos de Aço SAE 1020, oblongos 16x30mm e espessura da parede de 1,5 mm; Sapatas e ponteiros em polipropileno copolímero injetado na cor preta. A estrutura tem que possuir tratamento de superfície com fosfato de zinco, (executado em linha automática de oito tanques, sem uso de produtos clorados para desengraxar, e com posterior tratamento de efluentes, de acordo com as normas da FEPAM-RS), proporcionando proteção contra corrosão e para uma melhor ancoragem da tinta, evitando assim o descolamento da mesma; A tinta utilizada para a pintura é em pó, do tipo híbrida (poliéster - epóxi), W-Eco, atendendo norma Europeia RoHS, isenta de metais pesados, na cor preta, com camada de 60 microns, onde todas as peças são curadas em estufa, à temperatura de 200°C. Poltrona baseada nas normas NR17 - Norma Regulamentadora do Ministério do Trabalho, que trata da ergonomia; e da NBR 13962 - da Associação Brasileira de Normas Técnicas (ABNT), apre sentar certificado. Dimensões Aproximadas: Largura do assento: 460 mm; Profundidade do assento: 400 mm; Largura do encosto: 460 mm; Altura do encosto: 260 mm; Profundidade total da cadeira: 525 mm; Altura total da cadeira: 825 mm; Altura do assento: 450 mm; Largura total da cadeira: 545 mm. Montagem : inclusa.</p>	<p>Und.</p>	<p>15</p>	<p>R\$ 140,00</p>	<p>R\$ 2.100,00</p>
<p>Jotaflex</p>					

10

Ⓟ



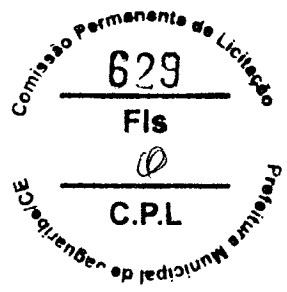
Handwritten signatures and initials at the top of the page.

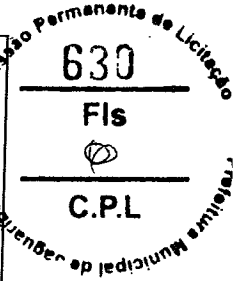
10	<p>CADEIRA GIRATÓRIA EXECUTIVA SEM BRAÇO. Especificação : Cadeira Giratória executiva s/ braço. Possui curvatura anatômica no assento e no encosto, de forma a permitir a acomodação das regiões dorsal e lombar, se adaptando melhor à coluna vertebral. Assento injetado em polipropileno copolímero de alta resistência, com cor padronizada por pigmentos especiais. Nervuras na parte inferior e furos de aerção em desenho elíptico. - Fixado por parafuso tipo fenda cruzada especial para plástico. Encosto injetado em polipropileno copolímero de alta resistência, com cor padronizada por pigmentos especiais. Pega-mão para auxiliar em movimentações e transporte. Furos de aerção em desenho elíptico. Fixação do encosto por 2 pinos injetados do mesmo material, por encaixe e furo no tubo suporte do encosto. Estrutura do tipo P, confeccionada com tubos de aço curvados à frio em máquina curvadora CNC, e unidos por solda do tipo MIG, formando um monobloco de alta resistência, e recalibrada em gabaritos especiais para controle dimensional. Pernas confeccionadas em tubos de aço SAE 1020, redondos 22,22 mm com 1,06 mm de espessura, e travessas confeccionadas em tubos de aço SAE 1020 19,05mm, com espessura das paredes de 1,06 mm. Suporte do encosto em tubos de Aço SAE 1020, oblongos 16x30mm e espessura da parede de 1,5 mm; Base giratória com 05 hastes revestidas com polaina de polipropileno injetado, sobre rodízios de nylon com esferas de aço para facilitar o giro. Pino que suporta o rodízio soldado na extremidade das hastes, evitando que se solte com facilidade. Coluna central desmontável, fixada por encaixe cônico, com capa telescópica, rolamento axial com esferas e arruelas de aço temperado de alta resistência, sistema de regulagem a gás acionada por alavanca no lado direito, mola amortecedora a gás para aliviar o impacto na coluna vertebral. Flange superior tipo monobloco, em chapas estampadas, desmontável com encaixe cônico. Suporte do encosto em forma de L, em tubo oblongo 20 x 48mm, sem sanfona, regulagem longitudinal através de manipul. Os componentes metálicos possuem tratamento de superfície com fosfato de zinco, para dar melhor proteção contra corrosão e uma excelente ancoragem da tinta, evitando assim o descolamento da mesma. A tinta utilizada para pintura é a pó, do tipo híbrida (poliéster epóxi), em preto semi-fosco liso, com camada de 60 microns, onde todas as peças são curadas à temperatura de 200º C. Dimensões Aproximadas: Altura do encosto: 445 - 540 mm. Largura do assento: 470 mm. Profundidade do assento: 440 mm. Largura do encosto: 395 mm. Altura do encosto: 285 mm. Profundidade total da cadeira : 550 mm Altura total da cadeira: 760 - 855 mm. Largura total da cadeira: 550 mm. Cadeira baseada nas normas NR17 - Norma Regulamentadora do Ministério do Trabalho, que trata da ergonomia; e da NBR 13962 - da Associação Brasileira de Normas Técnicas (ABNT), apresentar certificado. Montagem inclusa</p>	Jotaflex	Und.	17	R\$ 400,00	R\$ 6.800,00
11	Coifa para fogão de 6 bocas - Material/composição: aço inox e vidro; com 3 velocidades; consumo (kw/H) 0,23; Voltagem: 220V. Possui: Coifa, flange de conexão do tubo 150mm, tubo flexível 150mm, filtro de carvão ativado, chaminé inferior, chaminé superior, parafuso de fixação, buchas plásticas, suporte tipo gancho (fixação corpo da coifa), suporte fixação chaminé [inferior(fixo) superior(ajustável)], gabarito para fixação e manual de instrução.	Electrolux	Und.	1	R\$ 1.945,00	R\$ 1.945,00
12	Fogão 6 bocas com acendedor automático	Atlas	Und.	1	R\$ 760,00	R\$ 760,00
13	Forno de Microondas - Capacidade mínima 20 litros; Funções: Descongelar e Manter Aquecido; Com relógio; Potência mínima de 800 W.	Electrolux	Und.	2	R\$ 550,00	R\$ 1.100,00




14	Geladeira 300l - Capacidade de armazenagem mínima de 300 litros; Degelo automático. Controle externo da temperatura. Sistema frost free, que torna desnecessário fazer o degelo. Gavetão para frutas e legumes. Prateleiras aramadas removíveis com altura regulável. Prateleira funda na porta do refrigerador. Espaço para garrafas de até 2,5 litros. Pés deslizantes niveladores frontais e traseiros. Gaveta embutida. Iluminação interna. Cor: branco. Voltagem: 220V. Classificação energética A no INMETRO. Garantia: mínimo 12 meses.	Electrolux	Und.	3	R\$ 1.620,00	R\$ 4.860,00
15	Geladeira 420l - Capacidade de armazenagem mínima de 420 litros; Degelo automático. Controle externo da temperatura. Sistema frost free, que torna desnecessário fazer o degelo. Gavetão para frutas e legumes. Prateleiras aramadas removíveis com altura regulável. Prateleira funda na porta do refrigerador. Espaço para garrafas de até 2,5 litros. Pés deslizantes niveladores frontais e traseiros. Gaveta embutida. Iluminação interna. Cor: branco. Voltagem: 220V. Classificação energética A no INMETRO. Garantia: mínimo 12 meses.	Electrolux	Und.	2	R\$ 3.873,00	R\$ 7.746,00
16	Liquidificador - com 5 velocidades mais pulsar; capacidade do copo mínimo de 1,5l; características dos batedores: liquifica e tritura; potencia mínima (w) 500W.	Mondial	Und.	1	R\$ 270,00	R\$ 270,00
17	Liquidificador Industrial- Potencia minima (w) 900W; frequencia 50-60 Hz; corrente 1,8A; Voltagem 220V. Altura 450,00mm; largura 215,00mm; profundidade 205,00mm. Peso liquido 2,80Kg; peso bruto 3,20Kg; Capacidade do copo 2 litros; rotação 22.000 Rpm.	Tron	Und.	1	R\$ 620,00	R\$ 620,00



18	<p>LONGARINA 3 LUGARES - Especificação : Conjunto auditório c/03 lugares com encosto e assento fixos. Possui curvatura anatômica no assento e no encosto, de forma a permitir a acomodação das regiões dorsal e lombar, se adaptando melhor à coluna vertebral. Assento injetado em polipropileno copolímero de alta resistência, com cor padronizada por pigmentos especiais. Nervuras na parte inferior e furos de aerção em desenho elíptico. - Fixado por parafuso tipo fenda cruzada especial para plástico. Encosto injetado em polipropileno copolímero de alta resistência, com cor padronizada por pigmentos especiais. Pega-mão para auxiliar em movimentações e transporte. Furos de aerção em desenho elíptico. Fixação do encosto por 2 pinos injetados do mesmo material, por encaixe e furo no tubo suporte do encosto. Estrutura do tipo P, confeccionada com tubos de aço curvados à frio em máquina curvadora CNC, e unidos por solda do tipo MIG, formando um monobloco de alta resistência, e recalibrada em gabaritos especiais para controle dimensional. Pernas confeccionadas em tubos de aço SAE 1020, redondos 22,22 mm com 1,06 mm de espessura, e travessas confeccionadas em tubos de aço SAE 1020 19,05mm, com espessura das paredes de 1,06 mm. Suporte do encosto em tubos de Aço SAE 1020, oblongos 16x30mm e espessura da parede de 1,5 mm; Sapatas e ponteiros em polipropileno copolímero injetado na cor preta. A estrutura possui tratamento de superfície com fosfato de zinco, (executado em linha automática de oito tanques, sem uso de produtos clorados para desengraxe, e com posterior tratamento de efluentes, de acordo com as normas da FEPAM-RS), proporcionando proteção contra corrosão e para uma melhor ancoragem da tinta, evitando assim o descolamento da mesma; A tinta utilizada para a pintura é em pó, do tipo híbrida (poliéster - epóxi), W-Eco, atendendo norma Européia RoHS, isenta de metais pesados, na cor preto, com camada de 60 microns, onde todas as peças são curadas em estufa, à temperatura de 200ø C.. Dimensões Aproximadas: Largura do assento: 460 mm; Profundidade do assento: 400 mm; Largura do encosto: 460 mm; Altura do encosto: 260 mm; Profundidade total da longarina 1650 mm; Altura total da cadeira: 825 mm; Altura do assento: 450 mm; Largura total da cadeira: 545 mm. Poltrona baseada nas normas NR17 - Norma Regulamentadora do Ministério do Trabalho, que trata da ergonomia; e da NBR 13962 - da Associação Brasileira de Normas Técnicas (ABNT), apresentar certificado. Montagem : inclusa.</p>	Jotaflex	Und.	16	R\$ 360,00	R\$ 5.760,00
19	<p>MESA GERENCIA TAMPO FABRICADO C/PAINEL DE FIBRA DE MADEIRA, Especificação : Mesa Gerência tampo fabricado c/painel de fibra de madeira, revestido em ambas as faces de laminado melamínico (BP), perfil extrudado em PVC flexível e maciço tipo "gota", retaguarda e pés metálicos em aço e ponteiros em poliestireno de alto impacto com sapatas niveladora. Estrutura: Confeccionado em chapas melamínico (BP) de 25mm de espessura e chapa de aço nº 18 (1,20mm), nº 24 (0,60mm) e nº 28 (0,40mm). Acabamento p/as partes em aço: Tratado pelo processo anti-corrosivo à base de fosfato de zinco e pintura eletrostática a pó c/camada de 30 a 40 microns c/secagem em estufa a 240 ºC (na cor cinza cristal). Dimensões: Alt. X Larg. X Prof. = 740mm x 1400mm x 657mm. Gaveteiro aéreo c/02 gavetas com chave, gabinete em chapa de aço e frente da gaveta em laminado melamínico c/puxadores. Montagem inclusa.</p>	Jotaflex	Und.	14	R\$ 500,00	R\$ 7.000,00
20	<p>Mesa para refeitório - Material Polipropileno com aditivo com dimensões iguais 74 x 84 x 136</p>	Pandim	Und.	2	R\$ 1.220,00	R\$ 2.440,00



Handwritten signature at the top right corner.

21	<p>MESA RETANGULAR - Especificação : Mesa de Reunião Retangular 2030x1400x750 mm c/caxia Power Box. Tampos: Confeccionados em Tamburato de 42mm sendo: colméia de 30mm no miolo e duas placas de MDF de 6mm nas superfícies, revestidas em ambas as faces c/películas decorativas banhadas em solução melamínica fixada por meio de calor e pressão através de um processo de prensa de baixa pressão na espessura , bordas aparentes encabeçadas com fita reta de poliestireno na espessura de 2mm c/raio de 42mm em seu perímetro, na mesma cor do tampo, aplicadas c/cola pelo sistema hotmelt, fixados nos pés c/pino mini fix, podendo ser nas cor: Noce Verona nas medidas: 2 tampos de: (2030mmL x700mmP x 42mmA). Caixa Power Box: Parte Superior confeccionada em alumínio pintada pelo processo de anodização na cor preto medindo: (345mm L x 139mm P). Parte inferior Confeccionada em aço chapa # 24 (0,60mm) SAE1008, medindo: (310mm L x 104mm P), fixada sobre pressão. Por processo de estampagem e dobragem tratadas pelo processo anti-corrosivo à base de fosfato de zinco, pintura eletrostática líquida (esmalte sintético) c/camada de 30 a 40 microns c/secagem em estufa a 120 °C, na cor: preto. Acompanha 4 tomadas fêmea c/3 pinos padrão ABNT, 3 conectores fêmea RJ45 p/rede (internet) e 1 conector fêmea RJ11 p/telefone. Retaguardas: confeccionadas em (MDP BP) de 25mm partículas de média densidade c/resinas sintéticas revestidas em ambas as faces c/películas decorativas banhadas em solução melamínica fixada através de um processo de prensa de baixa pressão, fixadas aos pés utilizando sistema girofix c/castanhas de 15mm e pino M6 zincado podendo ser nas cor: Noce Verona e Preto, nas medidas: 4 retaguardas de (1019mm L x 359mm A). Pés: em formato de úvü confeccionados em Tamburato de 42mm sendo: colméia de 30mm no miolo e duas placas de MDF de 6mm nas superfícies, revestidas em ambas as faces c/películas decorativas banhadas em solução melamínica fixada p/meio de calor e pressão através de um processo de prensa de baixa pressão na espessura , bordas aparentes encabeçadas c/fita reta de poliestireno na espessura de 2mm c/raio de 42mm em seu perímetro, na mesma cor do pé, aplicadas c/cola pelo sistema hotmelt, na cor: Noce Verona, nas medidas : 4 pés de (678mm A x 442mm L), fixado c/dispositivo VB 35 pinos e hastes articuladora , acompanha pés p/correção de desnível de piso. Medidas: Alt x Larg x Prof. 750mm x 2030mm x 1400mm. Montagem inclusa.</p>	Jotaflex	Und.	1	R\$ 2.220,00	R\$ 2.220,00
22	QUADRO BRANCO - Quadro branco luxo 120x200cm; Confeccionado com laminado melamínico (formica) branco brilhante; molduras arredondadas em alumínio anodizado fosco; suporte para apagador removível, arredondado e deslizante com 40 cm; sistema de fixação invisível, podendo ser instalado na vertical ou horizontal.	Gimba	Und.	1	R\$ 400,00	R\$ 400,00
23	Smart TV LED 40" - Full HD 1920x1080p, Conversor integrado, 3 Conexões HDMI; 2 Conexões USB; Wi-fi integrado; Formato da tela Widescreen; Consumo aproximado de energia - Stand-By: 0,3 W;- Máximo: 107 W	Semp	Und.	1	R\$ 2.445,00	R\$ 2.445,00
24	TELEVISOR 32" com conversor digital, entrada HDMI, portas USB e full HD	Panasonic	Und.	1	R\$ 1.805,00	R\$ 1.805,00
25	TELEVISOR 36" com conversor digital, entrada HDMI, portas USB e full HD	Semp	Und.	1	R\$ 1.805,00	R\$ 1.805,00
26	Treliche em madeira tamanho adulto, acompanhando os três colchões	Imaza/Ortob	Und.	4	R\$ 1.730,00	R\$ 6.920,00
27	Ventilador de Parede oscilante 60 cm	Ventisol	Und.	15	R\$ 240,00	R\$ 3.600,00
	Valor Total					R\$ 119.021,00

Comissão Permanente de Licitação
631
 Fis
 C.P.L.
 Prefeitura Municipal de Jataí

[Handwritten signatures and initials]

[Handwritten signature]

[Handwritten signature]

VALOR TOTAL POR EXTENSO: Cento e dezenove mil e vinte um reais

Jaguaribe, 07 de abril 2016.

Maria Elenita Diógenes Oliveira

Maria Elenita Diógenes Oliveira

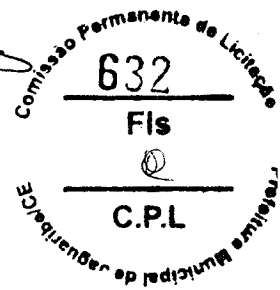
CPF: 382.787.403-30

[Handwritten signature]

[Handwritten signature]

[Handwritten signature]

[Handwritten signature]



[Handwritten signature]