

Jaguaribe, 17 de dezembro de 2013

Edição Nº: 1680

ESTADO DO CEARÁ – PREFEITURA MUNICIPAL DE JAGUARIBE – AVISO DE LICITAÇÃO – A Comissão Permanente de Licitação da Prefeitura Municipal de Jaguaribe, localizada na Praça Senador Fernandes Távora, S/N, Centro, torna público que se encontra à disposição dos interessados o edital de **PREGÃO PRESENCIAL Nº 13.12.01/2013**, cujo objeto é a Contratação da prestação de serviços de publicidades oficiais, para as diversas Secretarias do Município de Jaguaribe/CE, que se realizará no dia **06/01/2014**, às **10:00hs**. Referido EDITAL poderá ser adquirido no endereço acima, a partir da data desta publicação, no horário de expediente ao público ou pelo portal do TCM-CE: <http://www.tcm.ce.gov.br/licitacoes>. Jaguaribe/CE, 16 de dezembro de 2013. Rafael Peixoto Amorim – Pregoeiro do Município.

*** **

Portaria de Viagem Nº - 229/2013 O Ordenador(a) de despesa do(a), Serviço Autônomo de Água e Esgoto-SAAE, no uso das atribuições que lhes são conferidas por lei, etc. Considerando a necessidade de que seja efetuada viagem/deslocamento a Jaguaribe com o seguinte objetivo: COLETAR AGUA PARA ANALISES BACTERIOLOGICAS E FISICO-QUIMICAS NOS DISTRITOS DE FEITICEIRO, NOVA FLORESTA E COMUNIDADE DE VIEIRA FECHADO, JUNTO A AUTARQUIA SERVICO AUTONOMO DE AGUA E ESGOTO DO MUNICIPIO DE JAGUARIBE-CE. **RESOLVE** DESIGNAR SYMARA DA SILVA DANTAS, para efetuar a viagem/deslocamento a supra identificada e autorizar a Tesouraria do(a), Serviço Autônomo de Água e Esgoto-SAAE, a efetuar o pagamento de 1,0 Diária(s), valor unitário de R\$ 20,00 (VINTE REAIS) totalizando R\$ 20,00 (VINTE REAIS) para viagem/deslocamento a se realizar no período de 18/12/2013 a 18/12/2013. **REGISTRE-SE COMUNIQUE-SE E CUMPRE-SE.** Paço do Governo Municipal de(a) Jaguaribe, em 17 de Dezembro de 2013. **FRANCISCO RONALDO NUNES** Ordenador

*** **

PLANO PLURIANUAL PPA 2014-2017

ADMINISTRAÇÃO JOSE ABNER NOGUEIRA DIÓGENES PINHEIRO PREFEITO MUNICIPAL **JOSE RICARDO MENDES DE SOUSA** Vice-Prefeito **SECRETARIAS MUNICIPAIS E ORDENADORES DE DESPESAS GABINETE DO PREFEITO Valnei Peixoto Silva - Ordenador de despesas.** CPF: 246.288.083-68 Endereço: Rua Savino Barreira, 465, AP 101, Centro, Jaguaribe – CE. Fone Fixo: (88) 3522.1092 Fone Celular: (88) 8802.3323 **SECRETARIA MUNICIPAL DE PLANEJAMENTO E GESTÃO Valnei Peixoto Silva - Ordenador de despesas.** CPF: 246.288.083-68 Endereço: Rua Savino Barreira, 465, AP 101, Centro, Jaguaribe – CE. Fone Fixo: (88) 3522.1092 Fone Celular: (88) 8802.3323 **SECRETARIA MUNICIPAL DE EDUCAÇÃO Maria Aparecida Lima de Assis - Ordenador de despesas.** CPF: 172.433.193-00 Endereço: Rua Clovis Carvalho Nº 42, Aloisio Diógenes, Jaguaribe – CE. Fone Fixo: (88) 3522.1373 Fone Celular: (88) 9922-9286 **SECRETARIA MUNICIPAL DA CIDADE E INFRAESTRUTURA Francisco Diógenes Neto - Ordenador de despesas.** CPF: 141.272.453-87 Endereço: Sítio Caatinga Nº 001 fazenda Barriguda Jaguaribe – CE. Fone Fixo: (88) 3522.1770 Fone Celular: (88) 9930-3440 **SECRETARIA MUNICIPAL DE DESENVOLVIMENTO RURAL, AQUICULTURA E MEIO AMBIENTE. Antônio Francisco Diógenes de Oliveira - Ordenador de despesas.** CPF: 914.201.2013-91 Endereço: Rua Antônio Gomes da Silva, 239, Edmar Barreira Jaguaribe – CE. Fone Fixo: (88) 3522.1092 Fone Celular: (88) 9908-7606 **SECRETARIA DE MUNICIPAL DE SAÚDE Tatyana Nunes Duarte - Ordenadora de despesas.** CPF: 900.761.923-34 Endereço: Oito de Novembro, nº 442, centro Jaguaribe – CE. Fone Fixo: (88) 3522.1001 Fone Celular: (88) 9620-3231 **SECRETARIA DO TRABALHO E ASSISTÊNCIA SOCIAL Ana Patrícia Diógenes - Ordenadora de despesas.** CPF: 263.471.723-72 Endereço: Sítio Dona Isaura, s/n Zona Rural, Jaguaribe – CE. Fone Fixo: (88) 3522.1796 Fone Celular: (88) 9927-0502 **SECRETARIA MUNICIPAL DE ESPORTE, JUVENTUDE E CULTURA: Maria de Fátima Diógenes Sousa - Ordenadora de despesas.** CPF: 277.892.683-68 Endereço: Av. Virgílio Távora, 521, Nova Brasília, Jaguaribe – CE Fone Fixo: (88) 3522.1770 Fone Celular: (88) 9717-7069 **SECRETARIA DE DESENVOLVIMENTO ECONOMICO – SEDE Rogério de Queiroz Diógenes - Ordenador de despesas.** CPF: 211.816.163-87 Endereço: Rua Barbosa de Freitas, 1505 - Aldeota, Fortaleza – CE. Fone Fixo: (88) 3522.1092 Fone Celular: (85) 9847.0044 **AUTARQUIA MUNICIPAL E ORDENADOR DE DESPESA SERVIÇO AUTÔNOMO DE AGUA E ESGOTO-SAAE Francisco Ronaldo Nunes - Ordenador de despesas** CPF: 393.000.993-53 Endereço: Av. 08 de novembro 732 apto 03, Jaguaribe – CE. Fone Fixo: (88) 3522.1487 Fone Celular: (88) 9916-6942

LEI MUNICIPAL N.º 1.189/2013, de 17 de dezembro de 2013. Ver se pode alterar para 30 dias antes da presente data. Dispõe sobre o Plano Plurianual para o período de 2014/2017 do Município de Jaguaribe, Estado do Ceará. O PREFEITO MUNICIPAL DO JAGUARIBE, Faça saber que a Câmara Municipal de Jaguaribe, aprovou e eu sanciono e promulgo a seguinte LEI: Art. 1º - Esta Lei dispõe sobre o Plano Plurianual 2014/2017, em obediência ao disposto no inciso I, do parágrafo 1º. do art. 165, da Constituição Federal e da Lei Orgânica Municipal e, com base no Plano de Governo, indicadores econômicos e sociais, estabelece as diretrizes, objetivos, programas e ações, destes decorrentes, para o referido quadriênio, conforme detalhamento constante de anexos, parte integrante deste Projeto de Lei. Art. 2º - Consideram-se para os efeitos deste Plano Plurianual os seguintes conceitos:

I — DIRETRIZES - é o conjunto de princípios e critérios que devem orientar a execução dos programas de governo; II — PROGRAMA - é o instrumento de organização da atuação governamental visando à concretização dos objetivos pretendidos, sendo mensurado por indicadores estabelecidos e que articula uma ação ou conjunto de ações que concorrem para um objetivo comum, visando a solução de problema ou o atendimento de uma necessidade ou demanda da sociedade; III — AÇÕES - são instrumentos de programação constituídos de operações para alcançar o objetivo de um programa de governo; IV — ATIVIDADE — é um instrumento de programação administrativa para alcançar os objetivos de um programa de governo; V — PROJETO — é um instrumento de programação administrativa para alcançar um objetivo de um programa, envolvendo um conjunto de operações, limitadas no tempo. VI — META - é o resultado final pretendido na ação e os intermediários, obtidos ao longo do período de planejamento/execução. Parágrafo único — Cada programa deverá conter: I- objetivo; II- valor anual do projeto ou atividade; III- função e sub - função de governo; IV - ação a ser desenvolvida; Art. 3º - As prioridades fixadas para o primeiro exercício orçamentário e financeiro do período abrangido por este Plano serão detalhadas em instrumento próprio que integrará a Lei Orçamentária Anual — LOA para o referido exercício, em perfeita sintonia com a Lei de Diretrizes Orçamentárias. Art. 4º - Os valores estabelecidos para as ações previstas neste Plano são estimativos, não se constituindo em limites, a programação das despesas expressas nas leis orçamentárias e em seus créditos adicionais. Art. 5º - A alteração ou exclusão de programas constantes do Plano Plurianual, assim como a inclusão de novos programas, constarão de propostas do Poder Executivo, por meio de projeto de Lei. § 1º - O Poder Executivo poderá, através de decreto, atualizar os anexos desta LEI, em decorrência de alteração na estrutura dos órgãos responsáveis pelos programas e pela execução das respectivas ações, bem como remanejá-los de um exercício para outro, por ocasião de alterações na liberação de recursos de transferências voluntárias (Convênios). § 2º - Observado o disposto no parágrafo 5º, art. 5º, da Lei Complementar 101/00, a Lei Orçamentária e as de créditos adicionais só incluirão novos projetos, após adequadamente atendidos os em andamento e, contempladas as despesas de conservação do patrimônio público, nos termos que dispuser a Lei de Diretrizes Orçamentárias. Parágrafo Único — Fica o Poder Executivo Municipal autorizado a promover a alteração de indicadores dos programas e a incluir, excluir ou alterar ações previstas e suas respectivas metas, desde que tais modificações não resultem em mudanças nos orçamentos do Município. Art. 6º - O Poder Executivo enviará à Câmara Municipal, até o dia 15 de abril de cada ano, o Projeto de Lei de Diretrizes Orçamentárias - LDO, estabelecendo prioridades e metas para o exercício seguinte. Art. 7º - Esta Lei entra em vigor na data de sua publicação, revogando as disposições em contrário. PAÇO DA PREFEITURA MUNICIPAL DO JAGUARIBE/ CE, em 17 de dezembro de 2013.

Jose Abner Nogueira Diógenes Pinheiro Prefeito Municipal
PLANO PLURIANUAL 2014 – 2017 CONCEPÇÃO DO PPA 2014-2017
BASES CONCEITUAIS E METODOLÓGICAS O PPA 2014-2017, encaminhado à **Câmara Municipal de Jaguaribe** em 30 de agosto de 2013 foi elaborado em etapas interdependentes que vão agregando e organizando as informações necessárias à sua construção. De forma resumida e sistemática, apresenta-se a seguir, a seqüência de atividades de elaboração do Plano.



O processo de elaboração do PPA 2014-2017 foi iniciado em 2012, com a elaboração do programa de governo da atual gestão municipal. O referido programa constitui-se no principal insumo para a elaboração da Orientação Estratégica de Governo - OEG, etapa seguinte da elaboração do Plano. A orientação estratégica de governo tem por finalidade nortear a formulação das políticas públicas e dos programas do PPA no âmbito de cada Secretaria Municipal. A partir do estabelecido na OEG, coube às Secretarias Municipais elaborar suas orientações estratégicas, nas quais foram definidos os Programas a serem desenvolvidos a para suas viabilizações. Tendo em vista a gestão pública participativa, como uma premissa do Governo de Jaguaribe, as estratégias setoriais discutidas com a participação da sociedade por meio de suas instâncias de participação são fundamentais para a formulação de políticas a serem

Jaguaribe, 17 de dezembro de 2013

Edição Nº: 1680

desenvolvidas no âmbito de cada setor, como também, a principal referência para a continuidade do processo de participação social ao longo da implementação e gerenciamento do Plano. As primeiras discussões com a equipe de governo resultaram na organização inicial do trabalho com o resgate dos compromissos de campanha. Em seguida, a validação de propostas para a formulação de ações concretas, organizadas em Programas, para o enfrentamento dos problemas e aproveitamento das potencialidades do Município, discutidos em Oficinas de planejamento para o **PPA 2014-2017**. A proposta da atual gestão de governo é que os programas, ações e metas de médio prazo sejam revisados com a participação da sociedade, tomando por base os desafios propostos nas orientações estratégicas. O PPA organiza a ação de governo para Jaguaribe nos próximos anos, em quatro Objetivos de Governo e em seus respectivos programas. São os Objetivos Estratégicos: **I. Jaguaribe fortalecendo o desenvolvimento econômico - focado mais diretamente na Agenda Econômica do município, revelando um governo capaz de estabelecer parcerias que induzam o desenvolvimento econômico gerando oportunidades de renda e inclusão social;** **II. Jaguaribe fortalecendo a sustentabilidade social** - visa promover a melhoria da qualidade de vida e reduzir os níveis de exclusão social através de ações de qualidade na educação, na saúde, na geração de trabalho e renda, na cultura, esporte e lazer; **III. Jaguaribe investindo na Agenda da Infraestrutura e na sustentabilidade ambiental** - almeja uma infraestrutura que viabilize o acesso aos serviços básicos qualificados, segurança e a melhoria do trânsito. Para um Jaguaribe sustentável, sua infraestrutura deve estar relacionada à capacidade de suporte dos ecossistemas em absorverem ou se recuperarem das agressões derivadas da ação humana (ação antrópica), implicando num equilíbrio entre as taxas de emissão e/ou produção de resíduos e as taxas de absorção e /ou regeneração da base natural de recursos. **IV. Jaguaribe consolidando a sustentabilidade político-institucional:** relacionada à construção da cidadania plena do indivíduo por meio da valorização dos mecanismos democráticos de formulação e implementação de políticas públicas; e pelo fortalecimento de engenharias institucionais e/ou instituições cujo desenho e aparato já levem em conta critérios de sustentabilidade. Busca, pois, traduzir-se numa Administração que fomenta a participação nos processos de decisão e execução das políticas públicas do Município, importando também, na melhoria do atendimento prestado ao usuário-cidadão Jaguaribano marcando uma gestão pautada na transparência, planejamento, administração e divulgação. **LEGISLAÇÃO LEGAL** Dentro do ordenamento jurídico brasileiro, O PPA é regido pela Constituição Federal de 1988, em seu artigo 165, inciso I, que o considera instrumento normativo para que os entes municipais materializem o planejamento de seus programas e ações governamentais, de forma a fortalecer a integração entre as funções de planejamento e orçamento. E ainda, determinando a compatibilidade entre os três instrumentos legais básicos: Plano Plurianual – PPA, Lei de Diretrizes Orçamentárias – LDO e Lei Orçamentária Anual – LOA. Lembrando-se também que o art.166 da CF, prevê que as emendas ao Projeto da LOA ou aos projetos que modifiquem este orçamento somente podem ser aprovadas caso sejam compatíveis com o PPA e com a LDO. A Lei Complementar nº 101 de 2000, Lei de Responsabilidade Fiscal - LRF, por sua vez, no seu artigo 8º, instituiu a Programação Financeira e o Cronograma de Execução de Desembolso para de despesas das atividades e projetos, para detalhamento mensal. A LRF estabelece normas de finanças públicas voltadas para a responsabilidade na gestão fiscal, deixando claro que a decisão de aumentar gastos, independente de seu mérito, deve estar acompanhada de uma fonte de financiamento. A **Lei Complementar nº 131**, de 27 de maio de 2009, que acrescenta dispositivos a LRF, a fim de determinar a disponibilização, em tempo real, de informações pormenorizadas sobre a execução orçamentária e financeira da União, dos Estados, do Distrito Federal e dos Municípios. Esta Lei modifica o artigo 48 da LRF, determinando através do seu parágrafo único que: *“A transparência será assegurada também mediante: I - incentivo à participação popular e realização de audiências públicas, durante os processos de elaboração e discussão dos planos, lei de diretrizes orçamentárias e orçamentos; II - liberação ao pleno conhecimento e acompanhamento da sociedade, em tempo real, de informações pormenorizadas sobre a execução orçamentária e financeira, em meios eletrônicos de acesso público; III - adoção de sistema integrado de administração financeira e controle, que atenda a padrão mínimo de qualidade estabelecido pelo Poder Executivo da União e ao disposto no art. 48-A”*, **Portaria nº 42**, de 14/04/1999, do Ministério Orçamento e Gestão – atualiza a discriminação de despesa por funções de que tratam o inciso I, § 1º, dos artigos 2º e 8º, ambos da Lei Nº 4.320, de 17 de março de 1964; estabelece conceitos de função, subfunção, programa, projeto, atividade, operações especiais e dá outras providências.

Estado dos Postos de Saúde	Investir na melhoria dos postos já existentes, com ampliação do número de salas, espaços específicos para imunização, coleta de exames nos distritos, mais equipamentos e insumos
Pouco exercício do controle social	Fortalecer as Instâncias colegiadas do SUS, capacitação dos CMS, divulgação dos objetivos e atribuições dos Conselheiros nas Comunidades.
Número reduzido de consultas, pouca agilidade na marcação de consultas.	Ampliar os serviços de controle, auditoria, avaliação e regulação, capacitar profissionais já existentes, contratar mais profissionais.
Ausência de educação permanente	Implementar um programa sistemático de capacitação para profissionais e comunidade
Melhorias do Hospital Municipal	Melhorias no Hospital Municipal na Sede do Município e aquisição mais equipamentos para exames.
Dificuldade de locomoção dos pacientes dos Distritos para a Sede	Aquisição de ambulâncias para os Distritos, veículos para a zona rural, coleta de exames e atendimento em domicílios de pacientes sem condições de se locomover.
Atendimento em Casa de Apoio em Fortaleza	Aquisição de veículo exclusivo para a casa de apoio, melhoria no atendimento com refeições para pacientes e acompanhantes, acomodação adequada quando houver a necessidade do paciente permanecer na Casa de Apoio.
Falta de privacidade no Atendimento	Salas exclusivas para atendimento a mulher para exames de prevenção.
Ausência de políticas de saúde mental, depressivas, nervosas e outras doenças psicossomáticas.	Instalação do Centro de Apoio Psíquico (CAPS), com profissionais especializados como psicólogos, psiquiatras e outros para atender os pacientes portadores de desvios mentais.
Melhorar atendimento a população, principalmente em relação a saúde bucal.	Implantação do CEO (Centro Especializado em Odontologia), que permitirá procedimentos de alto nível, tais como: canais, instalação de próteses e aparelhos dentários, procedimentos de periodontia, etc.
Melhoria na qualidade e assistência a saúde de modo geral	Instalação as UPA Unidades de Pronto Atendimento
Falta de assistência as pessoas com problemas renais que necessitam de fazer hemodiálise	Aquisição de máquinas de hemodiálise que permita o procedimento local evitando o sofrimento do deslocamento para outras cidades.
Falta de assistência médica na comunidade de Genipareiro, no Distrito de Mapuá e nas diversas comunidades urbanas e rurais.	Construção de postos de saúde com equipes do PSF (Programa Saúde da Família) nas comunidades do Sítio Genipapeiro e nas diversas comunidades urbanas e rurais de Jaguaribe.

DIAGNÓSTICO PARTICIPATIVO PROBLEMAS, SOLUÇÕES E PROPOSTAS.

SAÚDE

PROBLEMAS	SOLUÇÕES PROPOSTAS
Demanda no Atendimento	Melhorar e ampliar a rede dos serviços, ter especialistas 24 horas, implantar novas equipes, construir novas unidades de saúde, aquisição de insumos e equipamentos.
Avaliação dos Profissionais de Saúde	Melhorar o atendimento com expansão dos horários e capacitação na área de humanização
Acompanhamento após atendimento	Intensificar o pós-tratamento, cuidar melhor dos pacientes, implantar terceiro turno de atendimento.

EDUCAÇÃO E CULTURA

PROBLEMAS	SOLUÇÕES PROPOSTAS
Transporte Escolar insuficiente e de baixa qualidade para professores e alunos	Aquisição de novos veículos e reestruturação dos itinerários, capacitação dos motoristas.
Carência de equipe profissional de suporte técnico administrativo	Contratação de equipe multiprofissional (psicólogos, psicopedagogo, fonoaudiólogo, terapeuta ocupacional e assistente social)
Escolas com pouco espaço para desenvolvimento das atividades sócio-educativas e esportivas	Ampliação do espaço físico das Escolas, construção de quadras de esportes, cobertura das quadras já existentes, cobertura de pavilhões nas escolas, implantação de laboratórios de ciências e informática.
Dificuldades na acessibilidade para alunos portadores de deficiência	Adaptação das escolas aos parâmetros de acessibilidade do MEC
Escolas de educação infantil com falta de material lúdico pedagógico e de estimulação essencial	Aquisição de materiais lúdicos e pedagógicos
Carga horária insuficiente para a melhoria do processo de ensino-aprendizagem	Implantação de escolas de tempo integral, visando à melhoria da aprendizagem, com professores para reforço no contra turno.
Alunos com nível de aprendizagem	Instituição de programa de objetivos e metas

Jaguaribe, 17 de dezembro de 2013

Edição Nº: 1680

deficiente	a serem alcançados pelos professores
Carência de Veículo para dar suporte às atividades de supervisão escolar e programas educativos	Aquisição de Veículos para supervisão
Carência de fardamento escolar	Instituir um programa de fardamento para alunos do ensino infantil e fundamental
Estado de conservação das escolas	Investir na melhoria das escolas já existentes, com ampliação do número de salas de aula, ampliação de salas para Secretaria e Professores, troca de piso, troca de combogós, reforma das instalações elétricas e hidráulicas, construção de cisternas nas escolas, pavimentação das áreas internas das escolas, aquisição de ar condicionado e máquinas de Xerox de qualidade.
Anexos Escolares	Ampliação de salas nas escolas, para evitar divisão em prédios anexos, melhorando a integração entre alunos e professores.
Ausência de Programas culturais	Resgate de programas culturais.
Incentivo a programas culturais	Implantação de cursos de teatro, dança, capoeira, música, artes, etc.
Falta de Espaços para eventos culturais	Construção de espaço adequado para eventos culturais e artísticos
Ausência de oportunidade para que o estudando possa potencializar suas capacidade de conhecimentos e desenvolver suas aptidões vocacionais direcionada uma área de conhecimento específico	Realização de olimpíadas escolares científicas, oferecendo diversas atividades em matérias as consideradas ciências exatas como física, química, matemática e outras.
Falta de apoio do poder público no campo das artes em suas diversas manifestações e produção cultural	Criação de cooperativas artísticas, artesãos e produtores culturais.
Ausência de registro e apoio a história do povo jaguaribano	Criação do memorial da cultura. Destinado a abrigar acervos escritos, peças históricas do nosso folclore e produtos considerados de valor histórico para preservar a memória do nosso povo.
Falta de um espaço apropriado onde pudesse oferecer bem estar e recursos tecnológicos aos interessados em pesquisas e boas leituras.	Construção de uma nova sede da biblioteca pública municipal.
Falta de uma instituição que pudesse agregar os nossos intelectuais escritores e pesquisadores.	Instalação da academia jaguaribana de letras.

necessárias para a locomoção de pessoas com deficiência	espaços urbanos, implementar projetos de inserção à formação profissional
Maior incentivo e apoio à geração de emprego e renda	Ampliação de cursos profissionalizantes, de capacitação e aperfeiçoamento, suporte técnico e financeiro para organização das associações e dos grupos produtivos.
Falta de acesso aos serviços, projetos e programas sociais na zona rural.	Assistência social itinerante
Precariedade na estrutura dos equipamentos e atendimento social	Estruturar os equipamentos sociais e potencializar suas ações, ampliação dos programas de atendimento.
Famílias em situação de risco e vulnerabilidade social	Aumento na concessão de benefícios eventuais.
Insuficiência na estrutura física, recursos financeiros e humanos dos serviços, projetos e programas desenvolvidos pelo Município.	Manutenção, ampliação e potencialização dos equipamentos sociais existentes, programa de apoio às entidades comunitárias, programa de erradicação do trabalho infantil, Construção de CREAS, CRAS, construção de Kits Sanitários.
Aumento de violência doméstica e outros tipos de violência conta a mulher	Construção do albergue municipal de proteção a mulher vítima de violência doméstica. O poder público colocará uma equipe multidisciplinar composta de médico, assistente social, psicólogo e advogado para prestar assistência a mulher vítima de violência doméstica.
Necessidade de que a inclusão digital atinja o maior número possível de cidadão jaguaribanos	Implantação do cinturão digital que possa proporcionar o acesso gratuito a rede mundial de INTERNET
Deslocamento de pessoas e familiares vítima de violência do trânsito e outras para cidades de Juazeiro, Iguatu para realizar laudos periciais de causa morte.	Implantação no Município de Jaguaribe de um instituto Médico legal
Falta de um colegiado que pudesse discutir e propor sugestões no sentido de viabilizar ações para reduzir a violência em nossa comunidade	Criação do Conselho Municipal de Segurança Pública, composto por autoridades da área, poder Executivo, poder Legislativo e Representantes da Sociedade Civil organizada: Igreja, sindicatos, associações etc.
Altos índices de violência doméstica contra mulher	Instalação em nosso Município da Delegacia da Mulher
Problemas de incêndios, afogamentos e inundações.	Instalação em nosso Município de um grupo de bombeiros para enfrentar situações de alto risco, incêndios, inundações etc.

DESENVOLVIMENTO SOCIAL, ECONÔMICO E DO TRABALHO.

PROBLEMAS	SOLUÇÕES PROPOSTAS
Falta de Moradia para demanda existente no município	Construção de casa populares na zona urbana e rural para famílias vulnerabilizadas e de risco social, instituição de Lei proibindo a venda e casas populares, redução de casas de taipa existentes.
Crescimento do número de jovens em busca do primeiro emprego	Implementar a legislação em vigor quanto ao estágio e formar parcerias com empresas e estabelecimentos comerciais para absorção dos jovens trabalhadores
Ausência de políticas públicas de amparo ao idoso abandonado.	Implantação de albergue de acolhida ao idoso abandonado, O Município colocará uma equipe multidisciplinar composta por assistente social, médico geriatra, enfermeira e nutricionista para dar assistência aos idosos abandonados.
Ausência de espaço de escoamento do trabalho artesanal produzido no município	Implantação de um espaço para mostra do trabalho artesanal da comunidade local, informar aos comerciantes locais sobre o trabalho desenvolvido pelos artesãos.
Crescente número de adolescentes envolvidos com drogas e atos infracionais	Construção de pólos de atendimento para atendimento de crianças, adolescentes e familiares (ações preventivas)
Existência de violência contra a criança e adolescente, e trabalho infantil.	Efetivar a legislação em vigor quanto às penalidades, fortalecer as comissões de notificação de maus tratos, erradicação da exploração e trabalho infantil, implantação de espaços próprios para o PETI
Ausência de adequações	Viabilizar a acessibilidade das pessoas com deficiência a todos os equipamentos públicos e

INFRA-ESTRUTURA E MEIO AMBIENTE

PROBLEMAS	SOLUÇÕES PROPOSTAS
Coleta inadequada do lixo, falta local apropriado para destinação final	Promover a coleta seletiva e construir um aterro sanitário, desativar e recuperar a área do "lixão", consórcio intermunicipal para solucionar o problema.
Falta de educação ambiental	Criação de um plano de educação ambiental
Matadouro público inadequado	Criar local adequado para a devida operacionalização e revitalização.
Pouca estrutura para o saneamento básico	Projeto de aumento da rede de saneamento básico, elaboração do plano municipal de saneamento básico, implantação do projeto de esgotamento sanitário.
Cemitério na sede do município	Manutenção de um novo cemitério e ampliação do já existente.
Praças sem manutenção ou inacabadas	Recuperação das praças já existentes, conclusão das iniciadas e novas construções, instalação de parques infantis nas praças da Sede e dos Distritos.
Fornecimento da água a população	Tratamento adequado da água para consumo humano
Falta de pavimentação na sede e nos distritos	Construção de calçamento, recuperação e manutenção dos já existentes.
Dificuldade de acesso de localidades na zona rural no período invernos	Construção de passagens molhadas em diversas localidades na zona Rural do Município
Dificuldade do acesso do transporte escolar na zona rural do município	Construção e Recuperação de estradas, construção de "mata burros" e passagens molhadas
Poucas ações de preservação	Promover ações de arborização e proteção ao

Jaguaribe, 17 de dezembro de 2013

Edição Nº: 1680

do meio ambiente	meio ambiente
Inexistência de espaços para caminhadas e passeios	Construção de Áreas de Cooper, calçadas e ciclovias
Falta de acesso a iluminação pública no sítio maniçoba e nas demais localidades da sede e zona rural	Expansão da rede de energia elétrica e adaptação ao sistema trifásico na sede e comunidades rurais de Jaguaribe.
Deficiência dos serviços de transporte	Construção de uma Rodoviária Pública Municipal, construção de abrigos para passageiro.
Fortalecimento da Infraestrutura hídrica	Construção de novos açudes e barragens, adutoras e poços profundos, abertura e revitalização de rios.
Conservação de estradas vicinais	Melhoria das estradas vicinais que ligam as localidades da Zona Rural, com serviços de raspagens, terraplanagens, recuperação de ladeiras, recuperação de pontes, boeiros e passagens molhadas.
Criação de porcos em locais inadequados e sem estrutura sanitária.	Construção de políticas públicas e transferências de criadores para as mesmas obedecendo critérios de educação ambiental e sanitário.

Necessidade de maior inclusão social de nossas crianças e adolescentes através do esporte.	Implantação de um centro de formação desportivo. Profissionais como preparadores físicos e monitores despertarão as aptidões vocacionais para determinada modalidade esportiva.
--	---

GESTÃO E PLANEJAMENTO

PROBLEMAS	SOLUÇÕES PROPOSTAS
Vencimento do prazo do ultimo concurso público realizado em nosso Município	Realização de novo concurso público para suprir a necessidade de funcionamento da máquina administrativa caso haja necessidade e carência de recursos humanos nos diversos segmentos da administração municipal.
Atualização das normas jurídicas que regem a vida funcional dos servidores públicos municipais, pois o atual regimento jurídico já está em vigor a suas décadas	Revisão e atualização do regime jurídico único. A administração instalará uma comissão de notáveis composta por juristas, funcionários, sindicato, vereadores e assessor para elaborar o novo regimento jurídico dos servidores municipais.
Falta de participação popular da destinação dos recursos públicos, tanto na parte de investimentos na infra estrutura (postos, escolas, saneamento, conservação de estradas, etc.) quanto na parte de políticas públicas aos usuários do nosso Município.	Implantação do orçamento participativo. A administração realizará audiências públicas nos Bairros, Distritos e Comunidades para ouvir as reivindicações e prioridades daquela localidade.

AGRICULTURA, AQUICULTURA, PECUÁRIA E PESCA.

PROBLEMAS	SOLUÇÕES PROPOSTAS
Falta de armazenamento para a colheita	Construção de armazéns para armazenamento, comercialização e beneficiamento da safra.
Falta de máquinas e implementos agrícolas	Convênio com órgãos federais, estaduais e municipais para aquisição de equipamentos.
Falta de apoio a agricultura irrigada	Promover ações de expansão de irrigação e construção de barragens subterrâneas
Falta de assistência técnica e material aos agricultores, pecuaristas e pescadores.	Implantação programa de assistência técnica e material ao trabalho com contratação de técnicos especializados como: agrônomos, Técnicos Agrícolas, médicos veterinários, implantar programas de: "corte de terra", silagem, vacinação de animais, distribuição de sementes e implementos agrícolas, irrigação, fabricação de adubos e inseticidas orgânicos, programa de incentivo a comercialização dos produtos da agricultura familiar, programas de incentivo ao desenvolvimento da pesca, construção de cisternas
Falta de assistência especial do pequeno e médio agropecuarista em decorrência das consequências dos problemas causados pela estiagem	Implantação pela gestão municipal de programas permanentes de combate a seca.

ORIENTAÇÃO ESTRATÉGICA DO PLANO

DESCRIBÇÃO DA ESTRATÉGIA DO PLANO A construção do **Plano Plurianual de JAGUARIBE – 2014-2017**, elaborado com vistas a implantar um modelo de gestão pública orientada para resultados, é o reconhecimento de que o Município precisa avançar ainda mais em mecanismos de gerenciamento para aumentar a eficácia (melhor *performance*) e eficiência (alcançar os mesmos ou melhores resultados com menos recursos) das suas organizações. Para tanto, a Administração Municipal ancorou as definições do PPA nos compromissos defendidos na campanha eleitoral, na escuta popular que se verificou nas oficinas realizadas em Jaguaribe e nos princípios que orientam a gestão atual. Inicialmente, faz-se necessário explicitar os princípios que orientam a gestão, e por via de consequência, orientam o PPA de Jaguaribe, a fim de que se possa declarar as intenções e propostas de desenvolvimento do município em bases valorativas que indiquem o aprimoramento da gestão pública. Os princípios são vistos como transversais e deverão estar presentes em todos os programas, projetos e ações efetivadas no município, criando bases mais sólidas para a indução e dinamização de processos de desenvolvimento auto-sustentável e endógeno (não dependente), em bases efetivamente participativas, tendo a participação como chave do processo desenvolvimento e não como sua mera vinculação territorial/local e, portanto, em moldes sociais mais harmoniosos. Assim, são princípios do PPA de JAGUARIBE 2014-2017: **Capital social e construção institucional:** Fazer do desenvolvimento social e do reforço institucional dos beneficiários das políticas públicas, um dos focos de atenção de todos os atores sociais envolvidos com o planejamento municipal. Em especial, através de iniciativas de formação/capacitação de recursos humanos e da auto-organização associativa/cooperativa das comunidades, dos produtores, dos trabalhadores em geral e da população como um todo. O desenvolvimento local depende da capacidade dos atores e das sociedades locais se estruturarem e se mobilizarem, com base nas suas potencialidades e na sua matriz cultural. **Abordagem Sistêmica:** Praticar uma abordagem sistêmica de desenvolvimento nos diferentes distritos e localidades. Esta abordagem sendo entendida como o uso de conceitos de análise e planejamento que levam em consideração a multissetorialidade, a interdependência dos processos de desenvolvimento (ou seja, a interação de várias dimensões de desenvolvimento e dos diferentes setores e fatores que se conjugam para a produção dos seus resultados e impactos) e a pluralidade e diversidade cultural presentes no município; **Transparência e responsabilização:** Promover os princípios da transparência e da responsabilidade social nos processos de planejamento, decisão e gestão das políticas públicas, utilizando práticas e metodologias participativas que garantam o envolvimento dos diversos atos em todas as fases dos programas e ações, definindo para estes, indicadores que possam aferir seus resultados. **Direitos Humanos e Cidadania:** Promoção do reconhecimento e respeito aos direitos humanos, aos direitos econômicos e aos princípios e práticas da cidadania. Dentre esses direitos, destaca-se o reconhecimento e o respeito à identidade cultural e suas tradições e a valorização dos diversos grupos e setores que compõem o município, respeitando suas especificidades e combatendo quaisquer formas de intolerância, preconceito e discriminação. **Prática intersetorial e interinstitucional** entendendo que o processo de planejamento exige esforço e método que assegurem políticas públicas viáveis e que respondam às necessidades da população. Para tanto, cada vez mais se tem perseguido as práticas intersetoriais e interinstitucionais como forma de somar esforços, otimizar custos e medir resultados, além de possibilitar o atendimento às demandas sociais de forma sistêmica, integrada. **Controle Social** traduzido nas diversas formas de participação nas decisões, acompanhamento e avaliação das políticas públicas por parte das instâncias colegiadas no município. Além da prática de audiências públicas para prestar contas à população acerca das realizações da gestão, criando assim, espaço de diálogo permanente entre povo e governo. **OBJETIVO SÍNTESE DE GOVERNO** Consolidar o desenvolvimento de Jaguaribe através de

ESPORTE, JUVENTUDE E TURISMO.

PROBLEMAS	SOLUÇÕES PROPOSTAS
Carência de apoio aos talentos esportivos	Criação de Lei Municipal para apoio aos talentos esportivos
Falta de Lazer para a Comunidade	Criação e Ampliação de centros poliesportivos na sede e nos distritos, Implantação de campos de futebol, criação de programas para jovens como: campeonatos esportivos, escolinhas, distribuição de materiais esportivos, academias públicas, praças com ilhas digitais, brinquedotecas, praças de lazer para juventude com espaço para prática de esportes radicais, ampliação e melhoria dos balneários e açudes, construção de calçadas e ciclovias na sede e distritos, ampliação e cobertura de quadras já existentes na sede e distritos, implantação de parques infantis.
Falta de profissionais qualificados na área do esporte	Formação e capacitação de profissionais de diversas modalidades esportivas
Crianças sem acesso a pratica de esportes	Ampliação de escolinhas nas diversas modalidades esportivas e implantação de jogos comunitários por localidades
Maior valorização e participação da juventude no exercício da cidadania.	Criação do Conselho Municipal da Juventude. Fórum especial de debates, sugestões, reivindicações e lutas pelo fortalecimento participativo de nossos jovens.
Dificuldades de acessibilidade aos locais onde se realizam os eventos esportivos do Município por parte de estudantes e desportistas de poucas condições financeiras.	Implantação da carteira de estudante nas escolas municipais e carteiras de atletas tendo como órgão expedidor a secretaria municipal de educação, a Liga Jaguaribana. E que através de Lei Municipal isentara 50% o valor das entradas em eventos esportivos para estudantes e isenção total para os atletas que participarem dos campeonatos.

Jaguaribe, 17 de dezembro de 2013

Edição Nº: 1680

alternativas que integrem as potencialidades locais, priorizando políticas de trabalho e renda ancoradas no fortalecimento da agricultura, dos serviços públicos, com vistas a oferecer qualidade de vida e bem estar à população. **OBJETIVOS ESTRATÉGICOS DE GOVERNO** Os programas e ações do Plano Plurianual para o período 2014-2017, devem ser voltados para a melhoria da qualidade de vida da população de Jaguaribe, de tal modo que seus resultados, ampliem as possibilidades de acesso aos serviços sociais básicos (educação, saúde, moradia, assistência social, cultura, desporto e lazer) e o direito à cidade e aos serviços públicos essenciais de qualidade, observadas as orientações a seguir: - Promover a educação de qualidade como instrumento de desenvolvimento social, por meio da democratização de acesso e permanência do aluno na escola em tempo integral com sucesso, redução do índice de analfabetismo, aprimoramento do processo pedagógico, capacitando os recursos humanos, e aperfeiçoando o processo de gestão da educação no Município; - assegurar a universalização dos serviços de saúde garantindo a população à atenção básica, beneficiando famílias com saúde e prevenção de doenças, a atenção de medial e alta complexidade, garantindo o atendimento ambulatorial, hospitalar e especializado, ações de vigilância sanitária, ambiental e epidemiológica, assistência farmacêutica e capacitação dos profissionais de saúde; - apoiar a prática do desporto como forma de inclusão social e melhoria da qualidade de vida, incentivando o desporto comunitário e assegurando a participação dos atletas de rendimento do Município em competições oficiais; - aprimorar os serviços de assistência social, habitação, trabalho e segurança alimentar e nutricional, objetivando o desenvolvimento social no sentido de amparar e promover as pessoas no atendimento das necessidades básicas, especialmente a população de situação de vulnerabilidade social decorrente da privação ou ausência de renda, acesso precário ou nulo aos serviços públicos, com vínculos familiares, comunitários e de pertencimento fragilizados e que vivenciam situações de discriminação etária, étnica, de gênero ou por deficiências, entre outros; - aperfeiçoar as condições de infra-estrutura, urbanismo, saneamento básico, serviços públicos essenciais, proporcionando aos municípios a adequada habitabilidade e deslocamento, e o desenvolvimento urbano de maneira racional e equilibrada; - fomentar a agricultura, a pesca e a pecuária de forma sustentável, tornando a produção, distribuição e comercialização otimizada e em equilíbrio com os recursos hídricos e naturais; - promover a gestão ambiental integrada, descentralizada e participativa, de modo a garantir a proteção e a preservação ambiental e o uso sustentável dos recursos naturais, com vistas a garantir qualidade de vida à população; - apoiar oportunidade de trabalho e de melhoria de renda da população, através de desenvolvimento articulado dos programas de capacitação profissional com as políticas de turismo e cultura e da intermediação junto ao setor produtivo e o desenvolvimento do associativismo e cooperativismo. **MACRO-OBJETIVOS** Os macro-objetivos articulados aos programas norteiam a estrutura do PPA 2014-2017 e estão diretamente relacionados às orientações estratégicas conforme a seguir especificados: - execução dos serviços de saúde de qualidade, com atenção especial à saúde básica, prevenção de doenças, serviços especializados, universalizando a cobertura e o acesso ao atendimento, tendo como beneficiários o indivíduo, os núcleos familiares e a comunidade com ações e serviços de promoção de saúde, de prevenção de doenças e agravos, prestando uma assistência integral e contínua, não mais centrada na doença mas na vigilância à saúde; - democratização do acesso da criança e do adolescente à escola, em condições de permanência com sucesso; - melhoria de qualidade do ensino do Município, aprimorando o processo pedagógico, capacitando os recursos humanos do magistério e criando condições de trabalho compatíveis com o padrão educacional exigido; - aperfeiçoamento do processo de gestão escolar, modernizando os fluxos de informações e capacitando os gestores escolares no tocante ao gerenciamento pedagógico e administrativo das escolas; - apoio ao desenvolvimento do esporte em todas as modalidades, inclusive aos atletas de alto rendimento, melhorando e ampliando a infra-estrutura esportiva do Município; - apoio às manifestações culturais e a artistas locais, incentivando, também o fortalecimento do artesanato; - desenvolvimento da infra-estrutura urbana com intervenções que não afetem o meio ambiente, respeitando o planejamento urbano de desenvolvimento; - qualificação de mão-de-obra, disponibilizando força de trabalho capacitada para os novos empreendimentos implantados; - garantia do acesso aos direitos de proteção básica para as famílias e indivíduos em situação de vulnerabilidade social; - favorecimento de proteção social especial para as pessoas cujos direitos tenham sido violados, e com os vínculos familiares ou comunitários fragilizados ou rompidos; - potencialização do exercício da cidadania, com a defesa dos direitos sociais e institucionais, mediante o fortalecimento dos mecanismos de controle social e a participação popular na gestão pública, contribuindo para o desenvolvimento e consolidação de uma cultura cidadã; - promoção do acesso a população de baixa renda à melhoria habitacional; - garantia do direito humano básico à alimentação adequada de forma socialmente justa, especialmente às pessoas com carência nutricional decorrente da situação de vulnerabilidade social; - expansão do saneamento básico como fator de saúde pública; - preservação da memória e do acervo cultural e arquitetônico do Município; - urbanização de áreas prioritárias para a potencialização e consolidação do turismo como vocação natural e estratégica do desenvolvimento do Município; - assistência ao pequeno agropecuarista, com o apoio técnico e matéria, transferência de tecnologia e de insumos necessários ao desenvolvimento da agropecuária e da pesca; - proteção, preservação e educação ambiental associados à revitalização dos recursos naturais, como indutor da melhoria da qualidade de vida.

FINANCIAMENTO DO PLANO E EVOLUÇÃO DA RECEITA

Apoio Administrativo, Gestão de Políticas Públicas e Operações Especiais. Os recursos alocados aos Programas Finalísticos serão aplicados em observância ao que foi definido como Objetivos Estratégicos e Programas do Governo Municipal, que tem por objetivo a produção de bens e serviços à sociedade, além de melhoria contínua da qualidade e produtividade dos serviços públicos. No tocante aos Programas de Gestão de Políticas Públicas e Apoio Administrativo os gastos estão relacionados com a manutenção e funcionamento dos órgãos da Administração Pública Municipal. As

ações referentes aos gastos com a Dívida Pública, ressarcimentos, indenizações, sentenças judiciais e outros encargos sociais, embora representem agregações neutras estão evidenciados nos Programas de Gestão de Políticas Públicas e Operações Especiais. A previsão de recursos para o PPA de Jaguaribe, no período de 2014-2017, foi realizada com base na projeção das Receitas do Tesouro – arrecadada por força de preceitos constitucionais para este período – e receitas de outras fontes, as quais dependem da capacidade de captação de recursos por parte da gestão pública municipal. O financiamento do Plano Plurianual será efetivado, anualmente, através de recursos oriundos dos orçamentos do Município, que apresenta uma projeção de receitas para o próximo quadriênio, a preços de 2013 tendo por base a realização das receitas nos exercícios de 2012 e a reestimativa para 2013. A receita projetada foi baseada em metodologia consagrada nacionalmente, com a utilização de agregado macroeconômico referente ao crescimento da economia (PIB 5,8%) e da modernização nos procedimentos de arrecadação do Município (15,0%), que tem ensejado um crescimento tanto nas receitas diretamente arrecadadas pelo Município, como, também, naquelas arrecadadas pela União e pelo Estado do Ceará, e que por força de dispositivo constitucional, o Município tem participação assegurada. Os valores correspondentes às transferências voluntárias foram estimados com base na apresentação de emendas, apresentadas por parlamentares, aos orçamentos da União, ou por liberações diretas dos orçamentos do Estado e da União, por meio da celebração de convênios, bem como pela estimativa relacionada às receitas advindas do SUS, FNDE e FNAS.

PLANO PLURIANUAL 2014 – 2017 ASPECTOS GERAIS

Jaguaribe Ceará – CE Histórico Raimundo Girão e Antônio Martins Filho, do Instituto do Ceará, apoiam-se na opinião do Barão de Studart como a mais correta na interpretação do significado do topônimo: Jaguar = onça; e = água; be ou pe = no; ou seja, no rio da onça. Jaguaribe-mirim, como inicialmente se chamou o núcleo, era denominação do riacho, braço do Jaguaribe (posteriormente Catingueira e Santa Rosa), transmitido ao sítio à sua margem, cuja construção e atribuída a os irmãos Francisco e Manuel Martins, vindos de Pernambuco. As terras, devolutas foram mais tarde concedidas em sesmaria ao capitão João da Fonseca Ferreira, possuidor do sítio Santa Rosa desde 1697, tendo sido um dos primeiros povoadores da região. Já em princípios do século XVIII Fonseca Ferreira doou o Jaguaribe-mirim a seu genro, coronel Manuel Cabral, que o vendeu ao padre Domingos Dias da Silveira, cura da vila do Icó. Mais tarde, arrematada em leilão pelo padre João Martins de Melo, a propriedade foi doada a Francisco Eduardo Pais de Melo, por escritura de 25 de maio de 1786, para constituir seu patrimônio de ordenação. Com a morte deste, o sítio foi dividido entre 14 credores por despacho de 9 de fevereiro de 1813 do Ouvidor Antônio Manuel Galvão. Com o desenvolvimento do povoado, que se estendeu pela margem direita do rio Jaguaribe, desapareceu de sua designação a partícula mirim, resultando o nome atual, que é o mesmo do rio. **Gentílico:** jaguaribano **Formação Administrativa** Elevado à categoria de vila com a denominação de Jaguaribe-Mirim, pela Resolução Provincial de 06-05-1833. Sede no núcleo de Riacho de Sangue. Pela lei nº 518, de 01-08-1850, transfere a sede do núcleo de Riacho de Sangue para o núcleo de Cachoeira. Pela lei provincial nº 1121, de 08-11-1864, transfere a sede do núcleo Cachoeira para o de Jaguaribe-Mirim. Instalado em 06-05-1883. Distrito criado com a denominação de Jaguaribe-Mirim, pela lei provincial nº 1468, de 18-11-1872. Pela lei provincial nº 1704, de 30-11-1863 é criado o distrito de Boa Vista e anexado a vila de Jaguaribe-Mirim. Por ato provincial nº 1482, de 09-12-1872, é criado o distrito de Nova Floresta e anexado a vila de Jaguaribe-Mirim. Em divisão administrativa referente ao ano de 1911, vila de Jaguaribe-Mirim é constituído de 3 distritos: Jaguaribe-Mirim, Boa Vista e Nova Floresta. Elevado à condição de cidade com a denominação de Jaguaribe-Mirim, pela lei estadual nº 1532, de 12-08-1918. Pelo decreto estadual nº 193, de 20-05-1931, o município de Jaguaribe-Mirim adquiriu o extinto município de Cachoeira e seus distritos Floresta Nova e São Bernardo. Sob o mesmo decreto o município de Jaguaribe-Mirim adquiriu o extinto município de Riacho de Sangue e seus distritos de Santa Rosa, Poço Comprido e Torrões. Pelo decreto estadual nº 1156, de 04-12-1933, é criado o distrito de Feiteiro e anexado ao município de Jaguaribe-Mirim. Pelo decreto estadual nº 193, de 20-05-1931, o município de Jaguaribe-Mirim adquiriu o extinto município de Riacho de Sangue e seus distritos de Santa Rosa, Poço Comprido e Torrões. Em divisão administrativa referente ao ano de 1933, o município aparece constituído de 12 distritos: Jaguaribe-Mirim, Boa Vista, Cachoeira, Carnaubinha, Conceição, Flores Novas, Feiteiro, Nova Floresta, Riacho de Sangue, Santa Rosa, São Bernardo e Torrões. Pelo decreto estadual nº 1540, de 03-05-1935, desmembra do município de Jaguaribe-Mirim os distritos de Riacho de Sangue, Santa Rosa e Torrões. Para formar o novamente o município de Riacho de Sangue. Sob o mesmo decreto desmembra do município de Jaguaribe os distritos de Cachoeira, Carnaubinha, Conceição, Flores Nova e São Bernardo. Para formar o novo município de Cachoeira. Em divisões territoriais datadas de 31-XII-1936 e 31-XII-1937, o município é constituído de 4 distritos: Jaguaribe-Mirim, Boa Vista, Joaquim Távora ex-Feiteiro e Nova Floresta. Pela lei estadual nº 448, de 20-12-1938, o município de Jaguaribe-Mirim passou a denominar-se simplesmente Jaguaribe. No quadro fixado para vigorar no período de 1939-1943, o município já denominado Jaguaribe é constituído de 4 distritos: Jaguaribe, Boa Vista, Joaquim Távora e Nova Floresta. Pelo decreto estadual nº 1114, de 30-12-1943, distrito de Joaquim Távora passou a denominar-se Feiteiro. Sob o mesmo decreto o distrito de Boa Vista passou a denominar-se Mapuá. Em divisão territorial datada de 1-VII-1950 o município é constituído de 4 distritos: Jaguaribe, Feiteiro, Mapuá e Nova Floresta. Assim permanecendo em divisão territorial datada de 1-VII-1960. Pela lei estadual nº 6307, de 21-05-1963, desmembra do município de Jaguaribe o distrito de Feiteiro. Elevado à categoria de município. Pela lei estadual nº 6308, de 21-05-1963, desmembra do município de Jaguaribe o distrito de Mapuá. Elevado à categoria de município. Pela lei estadual nº 6405, de 04-07-1963, desmembra do município de Jaguaribe o distrito de Nova Floresta. Elevado à categoria de município. Pela lei estadual nº 6879, de 13-12-1963, é criado o distrito de Aquinópolis e anexado ao município de Jaguaribe. Em divisão territorial datada de

Jaguaribe, 17 de dezembro de 2013

Edição Nº: 1680

31-XII-1963 o município é constituído de 2 distritos: Jaguaribe e Aquinópolis. Pela lei estadual nº 8339, de 14-12-1965, o município de Jaguaribe adquiriu os extintos município de Feiticeiro, Mapuá e Nova Floresta como simples distrito. Em divisão territorial datada de 31-XII-1968 o município é constituído de 5 distritos: Jaguaribe, Aquinópolis, Feiticeiro, Mapuá e Nova Floresta. Assim permanecendo em divisão territorial datada de 2007. Alteração toponímica municipal Jaguaribe-Mirim para Jaguaribe alterado, pelo decreto estadual nº 448, de 20-12-1938. **Fonte:** IBGE RESTRIÇÕES AO PLANEJAMENTO ORÇAMENTÁRIO O planejamento orçamentário sofre uma série de restrições, de ordem legal, que condicionam fortemente o dimensionamento dos recursos que estará disponível para cada exercício de vigência do plano, determinando a alocação de recursos a determinadas atividades, conforme a seguir especificado: Vinculação de recursos ao ensino fundamental, compreende no mínimo 25% da receita de impostos e de transferências constitucionais oriundas de impostos, aos quais se somarão os recursos adicionais da complementação do FUNDEB Vinculação de recursos à saúde – a Emenda Constitucional nº 29/2000, assegurou, que a partir de 2004, os municípios apliquem, no mínimo, 15% da receita de impostos e para o financiamento das ações e serviços públicos de saúde. Limite de despesas com o Poder Legislativo Municipal – a Emenda Constitucional nº 58/2009, definiu limite de repasse para financiamento dos gastos das Câmaras Municipais, em percentuais que variam de acordo com a população, estabelecendo que a despesa com pessoal e encargos sociais não poderiam exceder a 70% deste limite. Para o Poder Legislativo Municipal foi estabelecido o limite máximo de 7% da receita tributária e das transferências constitucionais. Outras despesas à conta de recursos vinculados e de convênios – outras receitas que sofrem restrição orçamentária são as provenientes do SUS, do FNDE e do FNAS, com vinculação específica nas áreas de saúde, educação e assistência social. Despesa de pessoal – apesar do limite legal de 54% da receita corrente líquida e do máximo de 70% do repasse para o Poder Legislativo, a despesa de pessoal e encargos sociais do Município.

PLANO PLURIANUAL 2014 – 2017 MAPAS DO MUNICÍPIO



PLANO PLURIANUAL
2014 – 2017 PERFIL BÁSICO MUNICIPAL E REGIONAL



Jaguaribe, 17 de dezembro de 2013

Edição Nº: 1680

GOVERNO DO ESTADO DO CEARÁ

Cid Ferreira Gomes – Governador
Domingos Gomes de Aguiar Filho – Vice Governador

SECRETARIO DO PLANEJAMENTO E GESTÃO DO CEARÁ (SEPLAG)

Eduardo Diogo – Secretário

INSTITUTO DE PESQUISA E ESTRATÉGIA ECONÔMICA DO CEARÁ (IPECE)

Flávio Ataliba F. D. Barreto – Diretor Geral
Emanuel Lindemberg Silva Albuquerque – Gerente GEGIN

IPECE – PERFIL BÁSICO MUNICIPAL 2012

Equipe Técnica

Claudia Maria de Pontes Viana
Fátima Juvenal de Sousa
Kathiuscia Alves de Lima
Margarida Maria Sérgio do Nascimento

O Instituto de Pesquisa e Estratégia Econômica do Ceará (IPECE) é uma autarquia vinculada à Secretaria do Planejamento e Gestão do Estado do Ceará.

Fundado em 14 de abril de 2003, o IPECE é o órgão do Governo responsável pela geração de estudos, pesquisas e informações socioeconômicas e geográficas que permitem a avaliação de programas e a elaboração de estratégias e políticas públicas para o desenvolvimento do Estado do Ceará.

Missão

Disponibilizar informações geosocioeconômicas, elaborar estratégias e propor políticas públicas que viabilizem o desenvolvimento do Estado do Ceará.

Valores

Ética e transparência;
Rigor científico;
Competência profissional;
Cooperação interinstitucional e
Compromisso com a sociedade.

Visão

Ser reconhecido nacionalmente como centro de excelência na geração de conhecimento socioeconômico e geográfico até 2014.

INSTITUTO DE PESQUISA E ESTRATÉGIA ECONÔMICA DO CEARÁ (IPECE)

Av. Gal. Afonso Albuquerque Lima, s/nº - Edifício SEPLAG, 2º Andar
Centro Administrativo Governador Virgílio Távora – Cambéua
Tel. (85) 3101-3496
CEP: 60830-120 – Fortaleza-CE.

ouvidoria@ipece.ce.gov.br
www.ipece.ce.gov.br

Sobre o PERFIL BÁSICO MUNICIPAL

O PERFIL BÁSICO MUNICIPAL apresenta uma visão panorâmica que compõem o Estado do Ceará. Sua estrutura comporta cinco temas envolvendo informações geográficas, demográficas, sociais, culturais, infraestrutura, economia, finanças e, finalmente, poder local.

Convenções

...O dado é desconhecido, podendo o fenômeno existir ou não existir.

- O fenômeno não existe.

0,0,0,0,00 O dado existe, mas seu valor é inferior à metade da unidade adotada.

Sumário

1 - CARACTERIZAÇÃO GEOGRÁFICA 05

1.1 - ASPECTOS GERAIS 05

1.2 - POSIÇÃO E EXTENSÃO 05

1.3 - CARACTERÍSTICAS AMBIENTAIS 05

1.4 - DIVISÃO POLÍTICO-ADMINISTRATIVA 06

2 - ASPECTOS DEMOGRÁFICOS E SOCIAIS 07

2.1 - DEMOGRAFIA 07

2.2 - DOMÍLIOS 08

2.3 - SAÚDE 08

2.4 - EDUCAÇÃO 10

2.5 - ÍNDICES DE DESENVOLVIMENTO 12

2.6 - EMPREGO E RENDA 12

3 - INFRAESTRUTURA 14

3.1 - SANEAMENTO 14

3.2 - ENERGIA ELÉTRICA E COLETA DE LIXO 15

4 - ECONOMIA E FINANÇAS 16

4.1 - PRODUTO INTERNO BRUTO 16

4.2 - FINANÇAS PÚBLICAS 16

5 - POLÍTICA 18

Perfil Básico Municipal **JAGUARIBE** 5

1 - CARACTERIZAÇÃO GEOGRÁFICA



1.1 - ASPECTOS GERAIS

Características

Município de Origem - Icó
Ano de Criação - 1833
Lei de Criação - Resol.
Toponímia - Palavra originária do Tupi, que significa Rio das Onças
Genético - Jaguaribano
Código Município - 2306900
Fonte: IBGE/IPECE.

1.2 - POSIÇÃO E EXTENSÃO

Situação Geográfica

Coordenadas Geográficas		Localização	Municípios Limítrofes			
Latitude(S)	Longitude(WGr)		Norte	Sul	Leste	Oeste
5º 53' 26"	38º 37' 19"	Centro	Jaguaribara, Jaguaratama	Orós, Icó, Pereiro	Pereiro	Jaguaratama, Solonópole, Quixeló, Orós

Fonte: IBGE/IPECE.

Medidas Territoriais

Área		Altitude (m)	Distância em Linha Reta a Capital (km)
Absoluta (km²)	Relativa (%)		
1.878,79	1,26	119,4	238

Fonte: IBGE/IPECE.

1.3 - CARACTERÍSTICAS AMBIENTAIS

Aspectos Climáticos

Clima	Pluviosidade (mm)	Temperatura Média (°C)	Período Chuvoso
Quente Semi-árido Brando, Tropical Quente Semi-árido	676,9	26° a 28°	janeiro a abril

Fonte: FUNCEME/IPECE.

Componentes Ambientais

Relevo	Solos	Vegetação	Bacia Hidrográfica
Depressões Sertanejas	Solos Aluviais, Solos Litólicos, Bruno não Cálcico, Planossolo Solódico e Podzólico Vermelho-Amarelo	Castings Arbustiva Aberta, Floresta Caducifolia Espanhosa, Floresta Mista Dicotilo-Palmácea e Floresta Subcaducifolia Tropical Pluvial	Médio Jaguaribe

Fonte: FUNCEME/IPECE.

Apresentação

O Instituto de Pesquisa e Estratégia Econômica do Ceará (IPECE) disponibiliza para o Governo e a sociedade o Perfil Básico Municipal 2012.

As informações contidas no Perfil Básico Municipal, na forma de tabelas e gráficos, envolvem as principais características geográficas e socioeconômicas para cada um dos 184 municípios do Estado do Ceará.

Com este documento, almejamos contribuir para a formação e divulgação de ampla base de indicadores sobre os municípios cearenses subsidiando o planejamento de projetos, programas e políticas públicas voltadas para a melhora da qualidade de vida da população cearense.

Na oportunidade, externamos nossos agradecimentos a todas as instituições que forneceram os dados, e enfatizamos o empenho da equipe técnica do IPECE, na concretização deste trabalho.

Flávio Ataliba Flexa Daltro Barreto

Diretor Geral

Jaguaribe, 17 de dezembro de 2013

Edição Nº: 1680

6 **JAGUARIBE** Perfil Básico Municipal

1.4 - Divisão Político-Administrativa

Divisão Territorial

Códigos	Distritos	Ano de Criação
230690005	Jaguaribe	1833
230690010	Aquidópolis	1963
230690015	Felício	1933
230690020	Mapaú	1933
230690025	Nova Floresta	1951

Fonte: IBGE/PECE.

Regionalização

Região Administrativa	Macrorregião de Planejamento	Mesorregião	Microrregião
11	Litoral Leste/Jaguaribe	Jaguaribe	Médio Jaguaribe

Fonte: IBGE/PECE.

Perfil Básico Municipal

JAGUARIBE

7

2 - ASPECTOS DEMOGRÁFICOS E SOCIAIS

2.1 - DEMOGRAFIA

População Residente – 1991/2000/2010

Discriminação	População Residente					
	1991		2000		2010	
	Nº	%	Nº	%	Nº	%
Total	32.340	100,00	35.062	100,00	34.409	100,00
Urbana	17.158	53,06	21.051	60,04	23.268	67,62
Rural	15.182	46,94	14.011	39,96	11.141	32,38
Homens	15.720	48,61	17.322	49,40	16.829	48,91
Mulheres	16.620	51,39	17.740	50,60	17.580	51,09

Fonte: IBGE – Censos Demográficos 1991/2000/2010.



População Recenseada, por Sexo, Segundo os Grupos de Idade - 2000/2010

Grupos de idade	População Residente					
	Total		Homens		Mulheres	
	2000	2010	2000	2010	2000	2010
Total	35.062	34.409	17.322	16.829	17.740	17.580
0 – 4 anos	3.573	2.523	1.818	1.293	1.755	1.230
5 – 9 anos	3.807	2.855	1.869	1.485	1.738	1.370
10 – 14 anos	4.142	3.449	2.155	1.755	1.987	1.694
15 – 19 anos	3.994	3.273	2.027	1.662	1.967	1.611
20 – 24 anos	2.729	2.883	1.372	1.461	1.357	1.422
25 – 29 anos	2.388	2.677	1.157	1.286	1.231	1.391
30 – 34 anos	2.193	2.220	1.037	1.091	1.156	1.129
35 – 39 anos	2.367	2.189	1.147	1.015	1.220	1.174
40 – 44 anos	1.840	2.117	857	999	983	1.118
45 – 49 anos	1.660	2.210	785	1.070	875	1.140
50 – 59 anos	2.618	3.232	1.220	1.479	1.398	1.753
60 – 69 anos	1.861	2.373	869	1.135	992	1.238
70 anos ou mais	2.090	2.408	1.009	1.098	1.081	1.310

Fonte: Instituto Brasileiro de Geografia e Estatística (IBGE) – Censos Demográficos 2000/2010.

8 **JAGUARIBE** Perfil Básico Municipal

Indicadores Demográficos – 1991/2000/2010

Discriminação	Indicadores Demográficos		
	1991	2000	2010
Densidade demográfica (hab./km ²)	17,10	19,32	18,33
Taxa geométrica de crescimento anual (%) ⁽¹⁾			
Total	1,14	0,90	-0,19
Urbana	3,40	2,30	1,01
Rural	-0,85	-0,89	-2,27
Taxa de urbanização (%)	53,06	60,04	67,62
Razão de sexo	94,58	97,64	95,73
Participação nos grandes grupos populacionais (%)	100,00	100,00	100,00
0 a 14 anos	38,22	32,29	25,65
15 a 64 anos	54,73	59,64	64,43
65 anos e mais	7,05	8,07	9,91
Razão de dependência ⁽²⁾	82,71	67,67	55,20

Fonte: IBGE – Censos Demográficos 1991/2000/2010.

(1) Taxas nos períodos 1980/91 e 1991/00 para os anos de 1991, 2000 e 2010, respectivamente.

(2) Quociente entre "população dependente", isto é, pessoas menores de 15 anos e com 65 anos ou mais de idade e a população potencialmente ativa, isto é, pessoas com idade entre 15 e 64 anos.

2.2 - DOMÍCILOS

Domicílios Particulares Ocupados por Situação e Média de Moradores – 2010

Situação	Quantidade	Média de Moradores	
		Domicílios Particulares Ocupados	
		Município	Estado
Total	10.158	3,39	3,56
Urbana	6.987	3,33	3,49
Rural	3.171	3,51	3,79

Fonte: IBGE – Censo Demográfico 2010.

2.3 - SAÚDE

Unidades de Saúde Ligadas ao Sistema Único de Saúde (SUS), por Tipo de Prestador - 2011

Tipo de Prestador	Unidades de Saúde Ligadas ao SUS	
	Quantidade	%
Total	12	100,00
Pública	12	100,00
Privada	-	-

Fonte: Secretaria da Saúde do Estado do Ceará (SESA).

Unidades de Saúde Ligadas ao Sistema Único de Saúde (SUS), por Tipo de Unidade - 2011

Tipo de Unidade	Unidades de Saúde Ligadas ao SUS	
	Município	Estado
Total (1)	12	3.532
Hospital geral	1	182
Hospital especializado	-	48
Posto de saúde	-	474
Clinica especializada/Ambulatório especialidades	-	401
Consultórios isolados	-	24
Unidade mista	-	46
Unidade móvel	-	19
Unidade de vigilância sanitária	1	107
Centro de saúde/Unidade básica de saúde	8	1.576
Laboratório central de saúde pública	-	3
Centro de atenção psicossocial	-	111
Unidade de serviço auxiliar de diagnóstico e terapia	-	154
Farmácia isolada	-	30
Policlínica	-	39
Pronto socorro especializado	-	5

Fonte: Secretaria da Saúde do Estado do Ceará (SESA).

(1) Inclui Hospital/Dia - Isolado, Centro de parto isolado, Centro de atenção hemoterápica/HEMOCE, Unidade de atenção a saúde indígena, Cooperativa e Secretaria de saúde.

Jaguaribe, 17 de dezembro de 2013

Edição Nº: 1680

Perfil Básico Municipal

JAGUARIBE

9

Profissionais de Saúde, Ligados ao Sistema Único de Saúde (SUS) – 2011

Discriminação	Profissionais de Saúde Ligados ao SUS	
	Município	Estado
Total	227	56.741
Médicos	10	9.523
Dentistas	8	2.606
Enfermeiros	14	5.292
Outros profissionais de saúde/nível superior	12	5.177
Agentes comunitários de saúde	79	15.008
Outros profissionais de saúde/nível médio	104	19.135

Fonte: Secretaria de Saúde do Estado do Ceará (SESA).
Nota: Profissionais de saúde cadastrados em unidades de entidades públicas e privadas.

Crianças Acompanhadas pelo Programa Agentes de Saúde - 2011

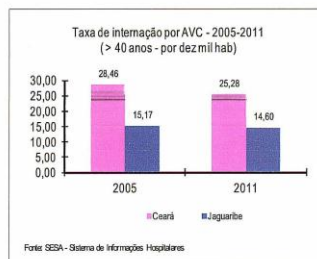
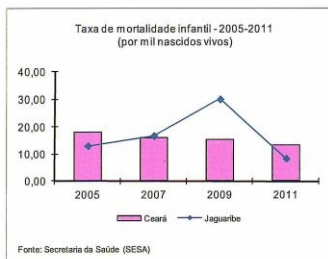
Discriminação	Crianças Acompanhadas pelo Programa Agentes de Saúde (%)	
	Município	Estado
Até 4 meses só mamando	53,50	70,90
De 0 a 11 meses com vacina em dia	98,80	95,40
De 0 a 11 meses subnutridas (1)	2,60	1,30
De 12 a 23 meses com vacina em dia	99,10	95,50
De 12 a 23 meses subnutridas (1)	5,20	2,90
Peso < 2,5 kg ao nascer	6,80	7,40

Fonte: Secretaria de Saúde do Estado do Ceará (SESA).
(1) Crianças com peso inferior a P₅.

Principais Indicadores de Saúde – 2011

Discriminação	Principais Indicadores de Saúde	
	Município	Estado
Médicos/1.000 hab.	0,29	1,12
Dentistas/1.000 hab.	0,23	0,31
Leitos/1.000 hab.	1,02	2,44
Unidades de saúde/1.000 hab.	0,35	0,41
Taxa de internação por AVC (40 anos ou mais)/10.000 hab.	14,6	25,28
Nascidos vivos	475	126.382
Óbitos	4	1.684
Taxa de mortalidade infantil/1.000 nascidos vivos	8,42	13,32

Fonte: Secretaria de Saúde do Estado do Ceará (SESA).



10

JAGUARIBE

Perfil Básico Municipal

Casos Confirmados das Doenças de Notificação Compulsória – 2011

Discriminação	Casos Confirmados das Doenças de Notificação Compulsória	
	Município	Estado
AIDS	3	731
Dengue	25	56.714
Febre tifóide	-	1
Hanseníase	6	2.016
Hepatite viral	1	384
Leishmaniose tegumentar	-	816
Leishmaniose Visceral	1	660
Leptospirose	3	123
Meningite	2	483
Raiva	-	-
Tétano acidental	-	28
Tuberculose	13	3.726

Fonte: Secretaria de Saúde do Estado do Ceará (SESA).

2.4 - EDUCAÇÃO

Docentes e Matrícula Inicial - 2011

Dependência Administrativa	Docentes		Matrícula Inicial	
	Município	Estado	Município	Estado
Total	471	108.890	10.293	2.420.396
Federal	-	867	-	7.792
Estadual	93	20.788	1.856	521.017
Municipal	300	86.065	7.262	1.474.392
Particular	78	24.367	1.175	417.195

Fonte: Secretaria de Educação Básica (SEDUC).

Escolas com Equipamentos e Salas de Aula - 2011

Discriminação	Federal		Estadual		Municipal		Particular	
	Nº	Equip./ escola	Nº	Equip./ escola	Nº	Equip./ escola	Nº	Equip./ escola
Total de escolas	-	-	5	-	61	-	5	-
Bibliotecas	-	-	5	1,00	6	0,10	4	0,80
Laboratório de informática	-	-	5	1,00	18	0,30	1	0,20
Salas de aula	-	-	40	-	211	-	40	-

Fonte: Secretaria de Educação Básica (SEDUC).

Indicadores Educacionais no Ensino Fundamental e Médio – 2011

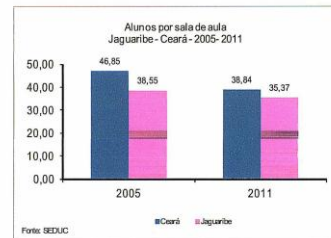
Discriminação	Indicadores Educacionais			
	Ensino Fundamental		Ensino Médio	
	Município	Estado	Município	Estado
Taxas (%)				
Escolarização líquida	90,68	87,04	45,74	49,01
Aprovação	89,00	89,60	92,90	81,80
Reprovação	8,60	7,80	2,30	6,70
Abandono	2,40	2,60	4,80	11,50
Alunos por sala de aula	29,07	27,57	30,32	33,99

Fonte: Secretaria de Educação Básica (SEDUC).

Perfil Básico Municipal

JAGUARIBE

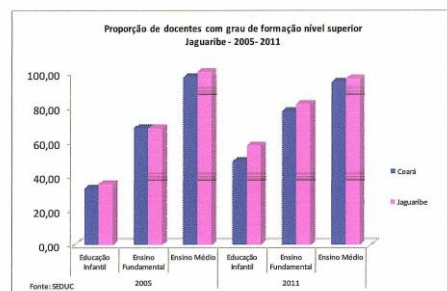
11



Taxa de Analfabetismo Funcional para Pessoas com 15 anos ou mais – 2000/2010

Discriminação	Município		Estado	
	2000	2010	2000	2010
População residente 15 anos ou mais	23.740	25.582	4.938.392	6.264.131
População alfabetizada 15 anos ou mais	15.848	19.042	3.627.614	5.087.493
Taxa de analfabetismo funcional (15 anos ou mais)	33,24	25,56	28,54	18,78

Fonte: Instituto Brasileiro de Geografia e Estatística (IBGE) – Censos Demográficos 2000/2010.



Jaguaribe, 17 de dezembro de 2013

Edição Nº: 1680

12 **JAGUARIBE** Perfil Básico Municipal

2.5 – ÍNDICES DE DESENVOLVIMENTO

Índices de Desenvolvimento

Índices	Valor	Posição no Ranking
Índice de Desenvolvimento Municipal (IDM) – 2010	23,29	80
Índice de Desenvolvimento Humano (IDH) – 2000	0,672	24
Índice de Desenvolvimento Social de Oferta (IDS-O) – 2009	0,387	73
Índice de Desenvolvimento Social de Resultado (IDS-R) – 2009	0,456	134

Fonte: IPECE/PNUD.

População Extremamente Pobre: (Com rendimento domiciliar per capita mensal de até R\$ 70,00) - 2010

Discriminação	População Extremamente Pobre			
	Município	%	Estado	%
Total	6.999	20,34	1.502.924	17,78
Urbana	3.213	13,81	726.270	11,44
Rural	3.786	33,98	776.654	36,88

Fonte: Instituto Brasileiro de Geografia e Estatística (IBGE) – Censo Demográfico 2010.

2.6 – EMPREGO E RENDA

Número de Empregos Formais - 2011

Discriminação	Número de Empregos Formais					
	Município			Estado		
	Total	Masculino	Feminino	Total	Masculino	Feminino
Total das Atividades	2.448	1.097	1.351	1.406.906	784.780	622.126
Extrativa Mineral	-	-	-	2.812	2.529	2.529
Indústria de Transformação	408	334	74	251.767	154.180	154.180
Serviços Industriais de Utilidade Pública	31	26	5	7.603	6.533	6.533
Construção Civil	34	32	2	84.994	79.770	79.770
Comércio	486	301	185	230.755	139.011	139.011
Serviços	161	80	81	401.345	229.453	229.453
Administração Pública	1.270	272	998	403.177	151.672	151.672
Agropecuária	58	52	6	24.453	21.632	21.632

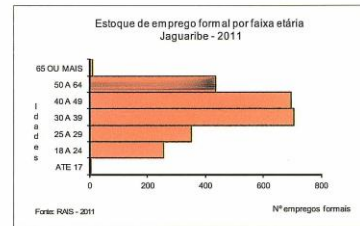
Fonte: RAIS/2011 – MTE.

Saldo de Empregos Formais - 2011

Discriminação	Saldo de Empregos Formais					
	Município			Estado		
	Admitidos	Desligados	Saldo	Admitidos	Desligados	Saldo
Total das Atividades	427	360	67	489.918	443.892	46.026
Extrativa Mineral	-	-	-	1.382	992	390
Indústria de Transformação	126	82	44	97.663	97.481	182
Serviços Industriais de Utilidade Pública	-	-	-	1.937	1.758	179
Construção Civil	19	66	-47	82.465	77.361	5.104
Comércio	178	140	38	111.263	95.944	15.319
Serviços	91	68	23	178.632	154.834	23.798
Administração Pública	-	-	-	2.210	2.260	-50
Agropecuária	13	4	9	14.366	13.262	1.104

Fonte: CAGED-MTE.

Perfil Básico Municipal **JAGUARIBE** 13



Renda Domiciliar per capita (Salário mínimo R\$ 510,00) - 2010

Discriminação	Município		Estado		Município/Estado (%)
	Nº	%	Nº	%	
Total	10.138	100,00	2.365.276	100,00	0,43
Até 1/4	2.838	27,99	515.628	21,80	0,55
Mais de 1/4 a 1/2	2.797	27,59	648.315	27,41	0,00
Mais de 1/2 a 1	2.921	28,81	659.736	27,89	0,44
Mais de 1 a 2	815	8,04	253.603	10,72	0,32
Mais de 2 a 3	180	1,78	69.758	2,95	0,29
Mais de 3	201	1,98	112.321	4,75	0,18
Sem rendimento	385	3,80	105.371	4,45	0,37

Fonte: Instituto Brasileiro de Geografia e Estatística (IBGE) – Censo Demográfico 2010.

14 **JAGUARIBE** Perfil Básico Municipal

3 - INFRAESTRUTURA

3.1 - SANEAMENTO

Abastecimento de Água - 2011

Discriminação	Abastecimento de Água		
	Município	Estado	% Sobre o Total do Estado
Ligações reais	-	1.493.388	-
Ligações ativas	-	1.393.477	-
Volume produzido (m³)	-	368.534.122	-
Taxa de cobertura de água urbana (%) (1)	92,73	91,57	-

Fonte: Companhia de Água e Esgoto do Ceará (CAGECE) SE INFRA.

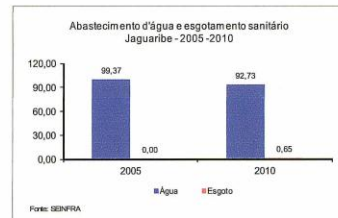
(1) Dados referente à 2010.

Esgotamento Sanitário – 2011

Discriminação	Esgotamento Sanitário		
	Município	Estado	% Sobre o Total do Estado
Ligações reais	-	473.318	-
Ligações ativas	-	451.013	-
Taxa de cobertura urbana de esgoto (%) (1)	0,65	28,87	-

Fonte: Companhia de Água e Esgoto do Ceará (CAGECE) SE INFRA.

(1) Dados referente à 2010.



Domicílios Particulares Permanentes Segundo as Formas de Abastecimento de Água - 2000/2010

Formas de Abastecimentos	Município				Estado			
	2000	%	2010	%	2000	%	2010	%
Total	8.449	100,00	10.138	100,00	1.757.888	100,00	2.365.276	100,00
Ligada a rede geral	5.402	63,94	8.278	81,65	1.068.746	60,80	1.826.543	77,22
Poço ou nascente	2.283	27,02	219	2,16	360.737	20,52	221.151	9,35
Outra	764	9,04	1.641	16,19	328.405	18,68	317.585	13,43

Fonte: Instituto Brasileiro de Geografia e Estatística (IBGE) – Censos Demográficos - 2000/2010.

Domicílios Particulares Permanente Segundo os Tipos de Esgotamento Sanitário - 2000/2010

Tipos de Esgotamentos Sanitários	Município				Estado			
	2000	%	2010	%	2000	%	2010	%
Total (1)	8.449	100,00	10.138	100,00	1.757.888	100,00	2.365.276	100,00
Rede geral ou pluvial	2.314	27,39	5.054	49,85	376.884	21,44	774.873	32,76
Fossa séptica	1.215	14,38	429	4,23	218.682	12,44	251.183	10,62
Outra	2.480	29,35	3.860	38,07	731.075	41,59	1.167.911	49,38
Não tinham banheiros	2.440	28,88	795	7,84	431.247	24,53	171.277	7,24

Fonte: Instituto Brasileiro de Geografia e Estatística (IBGE) – Censos Demográficos - 2000/2010.

(1) Inclusive os domicílios sem declaração da existência de banheiro ou sanitário.

Jaguaribe, 17 de dezembro de 2013

Edição Nº: 1680

Perfil Básico Municipal **JAGUARIBE** 15

3.2 - ENERGIA ELÉTRICA E COLETA DE LIXO

Consumo e Consumidores de Energia Elétrica - 2011

Classes de Consumo	Consumo (mwh)		Consumidores	
	Consumo	%	Consumidores	%
Total	12.295	-	3.681	-
Residencial	2.386	19,4	2.354	64,0
Industrial	322	2,6	1	0,03
Comercial	732	5,9	240	6,5
Rural	6.843	55,7	1.000	27,2
Público	1.990	16,2	85	2,3
Próprio	21	0,2	1	0,03

Fonte: Companhia Energética do Ceará (COELCE).

Domicílios Particulares Permanente Segundo Energia Elétrica e Lixo Coletado - 2000/2010

Discriminação	Município				Estado			
	2000		2010		2000		2010	
	Quantidade	%	Quantidade	%	Quantidade	%	Quantidade	%
Total	8.449	-	10.138	-	1.757.888	-	2.365.276	-
Com energia elétrica	7.422	87,84	10.090	99,53	1.588.848	89,23	2.340.224	98,94
Com lixo coletado	4.219	49,93	6.710	66,19	1.081.790	61,54	1.781.993	75,34

Fonte: Instituto Brasileiro de Geografia e Estatística (IBGE) - Censos Demográficos - 2000/2010.

16 **JAGUARIBE** Perfil Básico Municipal

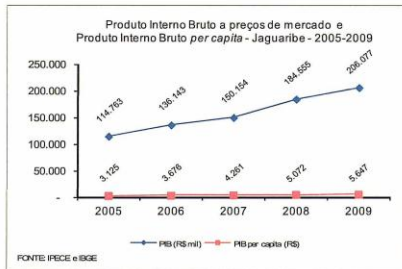
4 - ECONOMIA E FINANÇAS

4.1 - PRODUTO INTERNO BRUTO

Produto Interno Bruto - 2009

Discriminação	Município		Estado	
	Valor	%	Valor	%
PIB a preços de mercado (R\$ mil)	206.077	-	65.703.761	-
PIB per capita (R\$ 1,00)	5.647	-	7.687	-
PIB por setor (%)				
Agropecuária	16,48		5,10	
Indústria	15,71		24,51	
Serviços	67,82		70,38	

Fontes: IBGE/PECE.



4.2 - FINANÇAS PÚBLICAS

Receita Municipal - 2011

Discriminação	Receita Municipal	
	Valor Corrente (R\$ mil)	% Sobre a Receita Total
Receita Total	48.898	100,00
Receitas correntes	45.326	92,70
Receita tributária	1.846	3,78
Receita de contribuições	784	1,60
Receita patrimonial	654	1,34
Receita de serviços	1.991	4,07
Transferências correntes	39.890	81,58
Outras receitas correntes	161	0,35
Receitas de capital	3.572	7,88

Fonte: Tribunal de Contas dos Municípios (TCM).

Despesa Municipal - 2011

Discriminação	Despesa Municipal	
	Valor Corrente (R\$ mil)	% Sobre a Despesa Total
Total	50.206	100,00
Despesas correntes	42.822	85,29
Pessoal e encargos sociais	23.221	46,25
Juros e encargos da dívida	4	0,01
Outras despesas correntes	19.598	39,03
Despesas de capital	7.383	14,71
Investimentos	6.658	13,26
Inversões financeiras	-	-
Amortização da dívida	725	1,44

Fonte: Tribunal de Contas dos Municípios (TCM).

Perfil Básico Municipal **JAGUARIBE** 17

Receita Estadual Arrecadada - 2011

Discriminação	Receita Estadual Arrecadada	
	Valor Corrente (R\$ mil)	% Sobre a Receita Total
Receita total	6.357	-
Receita tributária	6.357	100,00
Receita do ICMS	5.307	83,49

Fonte: Secretaria da Fazenda (SEFAZ).
Nota: Não foram considerados ajustes e anulações de receitas.

Receita da União Arrecadada - 2011

Discriminação	Receita da União Arrecadada	
	Valor Corrente (R\$ mil)	% Sobre a Receita Total
Receita total	7.020	-
Arrecadação IPI	1.245	17,74

Fonte: Secretaria Regional da Receita Federal.
Nota: Arrecadação bruta sem retificações.

18 **JAGUARIBE** Perfil Básico Municipal

5 - POLÍTICA

Prefeitura

Endereço	Telefone / e-mail
Pça. Senador Fernandes Távora, s/n C.E.P.: 63.475-000	(88) 3522-1770 Fax (88) 3522-2534 pmjaguaribe@brisanet.com.br

Fonte: Associação dos Municípios e Prefeitos do Estado do Ceará (APRECE).

Prefeito Eleito - 2008

Nome	Partido
José Sérgio Pinheiro Diógenes (ZÉ SERGIO)	PRB

Fonte: Associação dos Municípios e Prefeitos do Estado do Ceará (APRECE).

PLANO PLURIANUAL 2014 - 2017 PROGRAMAS DE GOVERNO CONSOLIDAÇÃO

ESTADO DO CEARÁ PREFEITURA MUNICIPAL DE JAGUARIBE PPA 2014-2017	VALOR R\$	METAS FINANCEIRAS POR ANO		
		2014	2015	2016
ORGÃO: CAMARA MUNICIPAL	R\$ 10.210.200,00			
PROGRAMA: 0001 GESTÃO LEGISLATIVA E CONTROLE EXTERNO				
OBJETIVO: ASSEGURAR O PLENO FUNCIONAMENTO DAS ATIVIDADES DO PODER LEGISLATIVO MUNICIPAL, SOBRE AS DISPOSIÇÕES DE MATÉRIAS DE COMPETÊNCIA DO MUNICÍPIO, FISCALIZANDO OS ATOS DO PODER EXECUTIVO, INCLUSIVE DA ADMINISTRAÇÃO DECENTRALIZADA E O EXERCÍCIO DO CONTROLE EXTERNO DAS CONTAS PÚBLICAS.				
MANUTENÇÃO DAS ATIVIDADES LEGISLATIVAS		R\$ 2.200.000,00	R\$ 2.420.000,00	R\$ 2.662.000,00
TÍTULOS				
ACÕES				
TOTAL GERAL		R\$ 2.200.000,00	R\$ 2.420.000,00	R\$ 2.662.000,00

Jaguaribe, 17 de dezembro de 2013

Edição Nº: 1680

ESTADO DO CEARÁ PREFEITURA MUNICIPAL DE JAGUARIBE PPA 2014-2017		ANEXO I – DEMONSTRATIVO POR ÓRGÃO RESPONSÁVEL, PROGRAMAS E AÇÕES			ESTADO DO CEARÁ PREFEITURA MUNICIPAL DE JAGUARIBE PPA 2014-2017						
ÓRGÃO:	GABINETE DO PREFEITO	VALOR R\$	R\$	5.462.457,00	ÓRGÃO:	GABINETE DO PREFEITO	VALOR R\$	R\$	5.462.457,00		
PROGRAMA:	Apoio as Ações de Segurança Pública e Poder Judiciário				PROGRAMA:	Apoio as Ações de Segurança Pública e Poder Judiciário					
OBJETIVO:	PRESTAR APOIO INTENSIVO AO PODER JUDICIÁRIO, AO MINISTÉRIO PÚBLICO E A DEFENSORIA PÚBLICA VISANDO A AGILIZAÇÃO DO PROCESSO JUDICIÁRIO DE INTERESSE COLETIVO DA POPULAÇÃO EM GERAL PROPORCIONAR AO MUNICÍPIO SEGURANÇA EFETIVA E CONTÍNUA, PROMOVENDO AÇÕES INTEGRANTES DE PREVENÇÃO, DEFESA E PROTEÇÃO AO CIDADÃO				OBJETIVO:	PRESTAR APOIO INTENSIVO AO PODER JUDICIÁRIO, AO MINISTÉRIO PÚBLICO E A DEFENSORIA PÚBLICA VISANDO A AGILIZAÇÃO DO PROCESSO JUDICIÁRIO DE INTERESSE COLETIVO DA POPULAÇÃO EM GERAL PROPORCIONAR AO MUNICÍPIO SEGURANÇA EFETIVA E CONTÍNUA, PROMOVENDO AÇÕES INTEGRANTES DE PREVENÇÃO, DEFESA E PROTEÇÃO AO CIDADÃO					
		METAS FINANCEIRAS POR ANO					METAS FINANCEIRAS POR ANO				
		2014	2015	2016	2017			2014	2015	2016	2017
		R\$	R\$	R\$	R\$			R\$	R\$	R\$	R\$
AÇÕES TÍTULOS						AÇÕES TÍTULOS					
MANUTENÇÃO DAS ATIVIDADES DO GABINETE DO PREFEITO		R\$ 1.012.000,00	R\$ 1.113.200,00	R\$ 1.224.520,00	R\$ 1.346.972,00	MANUTENÇÃO DAS ATIVIDADES DO GABINETE DO PREFEITO		R\$ 1.012.000,00	R\$ 1.113.200,00	R\$ 1.224.520,00	R\$ 1.346.972,00
MANUTENÇÃO DOS SERVIÇOS DE COMUNICAÇÃO E DIVULGAÇÃO		R\$ 33.000,00	R\$ 36.300,00	R\$ 38.930,00	R\$ 43.923,00	MANUTENÇÃO DOS SERVIÇOS DE COMUNICAÇÃO E DIVULGAÇÃO		R\$ 33.000,00	R\$ 36.300,00	R\$ 38.930,00	R\$ 43.923,00
CONVENIO E COOPERACAO TECNICA COM ENTIDADES PUBLICAS E PRIVADAS		R\$ 55.000,00	R\$ 60.500,00	R\$ 66.550,00	R\$ 73.205,00	CONVENIO E COOPERACAO TECNICA COM ENTIDADES PUBLICAS E PRIVADAS		R\$ 55.000,00	R\$ 60.500,00	R\$ 66.550,00	R\$ 73.205,00
MANUTENCAO DA JUNTA DE SERVICOS MILITAR DE JAGUARIBE		R\$ 55.000,00	R\$ 60.500,00	R\$ 66.550,00	R\$ 73.205,00	MANUTENCAO DA JUNTA DE SERVICOS MILITAR DE JAGUARIBE		R\$ 55.000,00	R\$ 60.500,00	R\$ 66.550,00	R\$ 73.205,00
AQUISICAO DE VEICULOS		R\$ 11.000,00	R\$ 12.100,00	R\$ 13.310,00	R\$ 14.641,00	AQUISICAO DE VEICULOS		R\$ 11.000,00	R\$ 12.100,00	R\$ 13.310,00	R\$ 14.641,00
TOTAL GERAL		R\$ 1.166.000,00	R\$ 1.282.600,00	R\$ 1.410.860,00	R\$ 1.551.946,00	TOTAL GERAL		R\$ 1.166.000,00	R\$ 1.282.600,00	R\$ 1.410.860,00	R\$ 1.551.946,00
TOTAL GERAL		R\$ 1.177.000,00	R\$ 1.294.700,00	R\$ 1.424.170,00	R\$ 1.566.597,00	TOTAL GERAL		R\$ 1.177.000,00	R\$ 1.294.700,00	R\$ 1.424.170,00	R\$ 1.566.597,00
ESTADO DO CEARÁ PREFEITURA MUNICIPAL DE JAGUARIBE PPA 2014-2017		ANEXO I – DEMONSTRATIVO POR ÓRGÃO RESPONSÁVEL, PROGRAMAS E AÇÕES			ESTADO DO CEARÁ PREFEITURA MUNICIPAL DE JAGUARIBE PPA 2014-2017						
ÓRGÃO:	SECRETARIA DE PLANEJAMENTO E GESTAO	VALOR R\$	R\$	13.482.646,00	ÓRGÃO:	SECRETARIA DE PLANEJAMENTO E GESTAO	VALOR R\$	R\$	13.482.646,00		
PROGRAMA:	ADMINISTRACAO GERAL				PROGRAMA:	ADMINISTRACAO GERAL					
OBJETIVO:	COMPREENDE AS AÇÕES DE CARÁTER ADMINISTRATIVO, EXERCIDAS CONTINUAMENTE, QUE GARANTEM O APOIO NECESSÁRIO À EXECUÇÃO DE PLANOS E PROGRAMAS DE GOVERNO. ASSEGURAR A MANUTENÇÃO E FUNCIONAMENTO DOS SERVIÇOS ADMINISTRATIVOS DO GOVERNO MUNICIPAL, IMPLEMENTANDO A ATUALIZAÇÃO DAS FORMAS DE PLANEJAMENTO E GERÊNCIA MUNICIPALISTA, COM VISTAS A GARANTIR AO DIVERSOS ÓRGÃOS DA ADMINISTRAÇÃO MUNICIPAL RECURSOS MATERIAIS E HUMANOS COM QUALIDADE E ESPECIALIZAÇÃO				OBJETIVO:	COMPREENDE AS AÇÕES DE CARÁTER ADMINISTRATIVO, EXERCIDAS CONTINUAMENTE, QUE GARANTEM O APOIO NECESSÁRIO À EXECUÇÃO DE PLANOS E PROGRAMAS DE GOVERNO. ASSEGURAR A MANUTENÇÃO E FUNCIONAMENTO DOS SERVIÇOS ADMINISTRATIVOS DO GOVERNO MUNICIPAL, IMPLEMENTANDO A ATUALIZAÇÃO DAS FORMAS DE PLANEJAMENTO E GERÊNCIA MUNICIPALISTA, COM VISTAS A GARANTIR AO DIVERSOS ÓRGÃOS DA ADMINISTRAÇÃO MUNICIPAL RECURSOS MATERIAIS E HUMANOS COM QUALIDADE E ESPECIALIZAÇÃO					
		METAS FINANCEIRAS POR ANO					METAS FINANCEIRAS POR ANO				
		2014	2015	2016	2017			2014	2015	2016	2017
		R\$	R\$	R\$	R\$			R\$	R\$	R\$	R\$
AÇÕES TÍTULOS						AÇÕES TÍTULOS					
MANUTENÇÃO DAS ATIVIDADES DO PLANEJAMENTO PARTICIPATIVO DA LDO, LORA E PPA		R\$ 11.000,00	R\$ 12.100,00	R\$ 13.310,00	R\$ 14.641,00	MANUTENÇÃO DAS ATIVIDADES DO PLANEJAMENTO PARTICIPATIVO DA LDO, LORA E PPA		R\$ 11.000,00	R\$ 12.100,00	R\$ 13.310,00	R\$ 14.641,00
REALIZACAO DE FORUNS, SEMINARIOS E CONFERENCIAS MUNICIPAIS		R\$ 16.500,00	R\$ 18.150,00	R\$ 19.965,00	R\$ 21.961,50	REALIZACAO DE FORUNS, SEMINARIOS E CONFERENCIAS MUNICIPAIS		R\$ 16.500,00	R\$ 18.150,00	R\$ 19.965,00	R\$ 21.961,50
CAPACITACAO NA AREA DE PESSOAL		R\$ 16.500,00	R\$ 18.150,00	R\$ 19.965,00	R\$ 21.961,50	CAPACITACAO NA AREA DE PESSOAL		R\$ 16.500,00	R\$ 18.150,00	R\$ 19.965,00	R\$ 21.961,50
CONTRIBUICAO PARA FORMACAO DO PASEP		R\$ 33.000,00	R\$ 36.300,00	R\$ 39.930,00	R\$ 43.923,00	CONTRIBUICAO PARA FORMACAO DO PASEP		R\$ 33.000,00	R\$ 36.300,00	R\$ 39.930,00	R\$ 43.923,00
GERENCIAMENTO DA DIVIDA ATIVA MUNICIPAL		R\$ 11.000,00	R\$ 12.100,00	R\$ 13.310,00	R\$ 14.641,00	GERENCIAMENTO DA DIVIDA ATIVA MUNICIPAL		R\$ 11.000,00	R\$ 12.100,00	R\$ 13.310,00	R\$ 14.641,00
AQUISICAO DE VEICULOS		R\$ 16.500,00	R\$ 18.150,00	R\$ 19.965,00	R\$ 21.961,50	AQUISICAO DE VEICULOS		R\$ 16.500,00	R\$ 18.150,00	R\$ 19.965,00	R\$ 21.961,50
AMPLIACAO, MANUTENCAO E REFORMAS DE PREDIOS PUBLICOS		R\$ 16.500,00	R\$ 18.150,00	R\$ 19.965,00	R\$ 21.961,50	AMPLIACAO, MANUTENCAO E REFORMAS DE PREDIOS PUBLICOS		R\$ 16.500,00	R\$ 18.150,00	R\$ 19.965,00	R\$ 21.961,50
FESTIVIDADES MUNICIPAIS		R\$ 16.500,00	R\$ 18.150,00	R\$ 19.965,00	R\$ 21.961,50	FESTIVIDADES MUNICIPAIS		R\$ 16.500,00	R\$ 18.150,00	R\$ 19.965,00	R\$ 21.961,50
RECOLHIMENTO DE ENGARGOS PREVIDENCIARIOS		R\$ 165.000,00	R\$ 181.500,00	R\$ 199.650,00	R\$ 219.615,00	RECOLHIMENTO DE ENGARGOS PREVIDENCIARIOS		R\$ 165.000,00	R\$ 181.500,00	R\$ 199.650,00	R\$ 219.615,00
IMPLANTACAO DO PCC DOS SERVIDORES PUBLICOS		R\$ 100.000,00	R\$ 110.000,00	R\$ 121.000,00	R\$ 133.100,00	IMPLANTACAO DO PCC DOS SERVIDORES PUBLICOS		R\$ 100.000,00	R\$ 110.000,00	R\$ 121.000,00	R\$ 133.100,00
TOTAL GERAL		R\$ 488.000,00	R\$ 448.800,00	R\$ 483.660,00	R\$ 543.448,00	TOTAL GERAL		R\$ 488.000,00	R\$ 448.800,00	R\$ 483.660,00	R\$ 543.448,00
TOTAL GERAL		R\$ 2.906.000,00	R\$ 3.096.600,00	R\$ 3.545.250,00	R\$ 3.934.766,00	TOTAL GERAL		R\$ 2.906.000,00	R\$ 3.096.600,00	R\$ 3.545.250,00	R\$ 3.934.766,00

Jaguaribe, 17 de dezembro de 2013

Edição Nº: 1680

ESTADO DO CEARÁ		PREFEITURA MUNICIPAL DE JAGUARIBE		PPA 2014-2017	
ANEXO I – DEMONSTRATIVO POR ÓRGÃO RESPONSÁVEL, PROGRAMAS E AÇÕES		ANEXO I – DEMONSTRATIVO POR ÓRGÃO RESPONSÁVEL, PROGRAMAS E AÇÕES			
ÓRGÃO:	SECRETARIA DO TRABALHO E ASSISTENCIA SOCIAL	VALOR R\$	R\$	2014	2015
PROGRAMA:	GESTAO DA ASSISTENCIA SOCIAL				
OBJETIVO:	AGREGA AS AÇÕES VOLTADAS PARA O BEM ESTAR SOCIAL, POR MEIO DE MEDIDAS QUE OBJETIVEM O AMPARO E A PROTEÇÃO DE PESSOAS OU GRUPOS, E SE DESTINEM A DIMINUIR OU EVITAR OS Desequilíbrios Sociais.				
		METAS FINANCEIRAS POR ANO			
		TÍTULOS			
		2014		2015	
		R\$		R\$	
CONVENIÊNCIA DO IDOSO		11.000,00	12.100,00	11.000,00	11.000,00
REALIZAÇÃO DE FORUMS, SEMINARIOS E CONFERÊNCIAS MUNICIPAIS		16.500,00	18.150,00	19.950,00	21.981,50
IMPLANTACAO DE PROJETOS INTERSETORIAIS		16.500,00	18.150,00	19.950,00	21.981,50
FORTALECIMENTO DAS AÇÕES DA PROTEÇÃO SOCIAL ESPECIAL – PSE (MÉDIA E ALTA COMPLEXIDADE)		110.000,00	121.000,00	133.100,00	146.410,00
CONSTRUÇÃO E EQUIPAGEM DE 01 CREAS		11.000,00	20.000,00	11.000,00	11.000,00
AMPLIACAO, MANUTENCAO E REFORMAS DE PREDIOS PUBLICOS		110.000,00	121.000,00	133.100,00	146.410,00
CONSTRUÇÃO E EQUIPACAO DE UM ABRIGO PARA CRIANÇAS VITIMAS DE VIOLENCIA		10.000,00	11.000,00	20.000,00	11.000,00
CONTROLE SOCIAL		77.000,00	84.700,00	93.170,00	102.487,00
MANUTENCAO DO PROGRAMA CREAS		220.000,00	242.000,00	268.200,00	292.820,00
TOTAL GERAL		593.000,00	1.028.100,00	900.810,00	779.691,00

ESTADO DO CEARÁ		PREFEITURA MUNICIPAL DE JAGUARIBE		PPA 2014-2017	
ANEXO I – DEMONSTRATIVO POR ÓRGÃO RESPONSÁVEL, PROGRAMAS E AÇÕES		ANEXO I – DEMONSTRATIVO POR ÓRGÃO RESPONSÁVEL, PROGRAMAS E AÇÕES			
ÓRGÃO:	SECRETARIA DO TRABALHO E ASSISTENCIA SOCIAL	VALOR R\$	R\$	2014	2015
PROGRAMA:	GESTAO DA ASSISTENCIA SOCIAL				
OBJETIVO:	AGREGA AS AÇÕES VOLTADAS PARA O BEM ESTAR SOCIAL, POR MEIO DE MEDIDAS QUE OBJETIVEM O AMPARO E A PROTEÇÃO DE PESSOAS OU GRUPOS, E SE DESTINEM A DIMINUIR OU EVITAR OS Desequilíbrios Sociais.				
		METAS FINANCEIRAS POR ANO			
		TÍTULOS			
		2014		2015	
		R\$		R\$	
CONSTRUÇÃO DE UMA SEDE PRÓPRIA E MANUTENÇÃO DO CONSELHO TUTELAR		36.000,00	200.000,00	43.580,00	47.916,00
AMPLIACAO, EQUIPAGEM E MANUTENÇÃO DO TELECENTRO DE INCLUSAO DIGITAL		30.000,00	200.000,00	30.000,00	40.000,00
CONSTRUÇÃO, EQUIPACAO E FUNCIONAMENTO DE UM RESTAURANTE ESCOLA.		16.500,00	200.000,00	20.000,00	22.000,00
CONCURSO PUBLICO PARA EFETIVACAO DE PROFISSIONAIS DO SUAS		33.000,00	36.300,00	39.930,00	43.923,00
IMPLANTACAO DO PLANO DE CARGOS E CARREIRAS PARA PROFISSIONAIS DO SUAS		33.000,00	36.300,00	39.930,00	43.923,00
MANUTENCAO DOS BENEFICIOS EVENTUAIS		77.000,00	84.700,00	93.170,00	102.487,00
MANUTENCAO DO PROJOMEM		220.000,00	242.000,00	268.200,00	292.820,00
IMPLANTACAO E MANUTENCAO DE CENTROS DE USUARIOS DE DROGAS		55.000,00	60.500,00	66.550,00	73.205,00
MANUTENCAO DO PETI		110.000,00	121.000,00	133.100,00	146.410,00
APIO AS ASSOCIACOES E FUNDACOES ASSISTENCIAIS, COMO: APAE, FUNDACAO TUBOART E DEMAIS INSTITUCOES COMO AQUISICAO DE EQUIPAMENTOS		150.000,00	165.000,00	181.500,00	199.650,00
MAN E APOIO AS CRIANÇAS E ADOLESCENTES		16.000,00	17.600,00	19.360,00	21.290,00
TOTAL GERAL		776.500,00	1.363.400,00	933.300,00	1.033.630,00
TOTAL GERAL		4.739.050,90	5.020.566,88	5.410.153,57	5.639.869,92

Jaguaribe, 17 de dezembro de 2013

Edição Nº: 1680

ESTADO DO CEARÁ PREFEITURA MUNICIPAL DE JAGUARIBE PPA 2014-2017		ANEXO I – DEMONSTRATIVO POR ÓRGÃO RESPONSÁVEL, PROGRAMAS E AÇÕES		
ÓRGÃO:	SECRETARIA DE EDUCAÇÃO	VALOR R\$	R\$ 113.724.846,30	
PROGRAMA:	GESTÃO DA EDUCAÇÃO			
OBJETIVO:	CONJUNTO DE AÇÕES GOVERNAMENTAIS VOLTADAS À FORMAÇÃO INTELECTUAL, MORAL, SOCIAL, CÍVICA E PROFISSIONAL DO INDIVÍDUO, PREPARANDO-O PARA O EXERCÍCIO CONSCIENTE DA CIDADANIA, E HABILITANDO-O PARA UMA PARTICIPAÇÃO EFICAZ NO PROCESSO DE DESENVOLVIMENTO ECONÔMICO E SOCIAL.			
		METAS FINANCEIRAS POR ANO		
		2014	2016	2017
		R\$ 3.300.000,00	R\$ 3.630.000,00	R\$ 4.392.300,00
ACÇÕES				
TÍTULOS				
MANUTENÇÃO DAS ATIVIDADES DA SECRETARIA				
EQUIPAMENTOS E VEÍCULOS PARA OS PROGRAMAS				
MUNICIPAIS		R\$ 66.000,00	R\$ 72.600,00	R\$ 87.846,00
DESAPROPRIACAO DE IMOVEIS PARA IMPLANTACAO DE				
PROJETOS MUNICIPAIS				
ELABORACAO DO PLANO MUNICIPAL DE EDUCACAO		R\$ 110.000,00	R\$ 121.000,00	R\$ 146.410,00
CONSTRUÇÃO AMPLIACAO E REFORMA E AQUISICAO DE		R\$ 66.000,00	R\$ 72.600,00	R\$ 87.846,00
EQUIPAMENTOS PARA ESCOLAS, NA ZONA RURAL E				
ZONA URBANAL				
AQUISICAO DE ONIBUS ESCOLARES COM O APOIO DE		R\$ 2.200.000,00	R\$ 2.420.000,00	R\$ 2.928.200,00
RECURSOS DO FNDE E COM RECURSOS PROPRIOS		R\$ 330.000,00	R\$ 383.000,00	R\$ 439.230,00
FORNECIMENTO DE UNIFORMES E MATERIAL ESCOLAR				
PARA CRIANCAS DA EDUCACAO INFANTIL		R\$ 110.000,00	R\$ 121.000,00	R\$ 146.410,00
FORMACAO DOS PROFISSIONAIS DA EDUCACAO				
CORRELACIONADA AOS PROCESSOS DE ENSINO-		R\$ 110.000,00	R\$ 121.000,00	R\$ 146.410,00
APRENDIZAGEM E CURRÍCULOS ESCOLARES.				
CONSTRUÇÃO, REFORMA E APLICACAO DO PREDIO DA		R\$ 110.000,00	R\$ 121.000,00	R\$ 146.410,00
SECRETARIA DE EDUCACAO		R\$ 6.402.000,00	R\$ 7.042.200,00	R\$ 8.521.062,00
TOTAL GERAL		R\$ 10.472.000,00	R\$ 11.519.200,00	R\$ 13.938.232,00

ESTADO DO CEARÁ PREFEITURA MUNICIPAL DE JAGUARIBE PPA 2014-2017		ANEXO I – DEMONSTRATIVO POR ÓRGÃO RESPONSÁVEL, PROGRAMAS E AÇÕES		
ÓRGÃO:	SECRETARIA DE EDUCAÇÃO	VALOR R\$	R\$ 113.724.846,30	
PROGRAMA:	GESTÃO DA EDUCAÇÃO			
OBJETIVO:	CONJUNTO DE AÇÕES GOVERNAMENTAIS VOLTADAS À FORMAÇÃO INTELECTUAL, MORAL, SOCIAL, CÍVICA E PROFISSIONAL DO INDIVÍDUO, PREPARANDO-O PARA O EXERCÍCIO CONSCIENTE DA CIDADANIA, E HABILITANDO-O PARA UMA PARTICIPAÇÃO EFICAZ NO PROCESSO DE DESENVOLVIMENTO ECONÔMICO E SOCIAL.			
		METAS FINANCEIRAS POR ANO		
		2014	2016	2017
		R\$ 33.000,00	R\$ 200.000,00	R\$ 11.000,00
ACÇÕES				
TÍTULOS				
INVESTIMENTOS NO CONTROLE SOCIAL COM				
CAPACITACAO E ORGANIZACAO		R\$ 55.000,00	R\$ 60.500,00	R\$ 15.000,00
MANUTENCAO COM EQUIPAMENTOS PARA OS		R\$ 16.500,00	R\$ 20.000,00	R\$ 22.000,00
CONSELHOS MUNICIPAIS.		R\$ 66.000,00	R\$ 72.600,00	R\$ 87.846,00
CAPACITACAO E ORGANIZACAO				
MANUTENCAO DO PDDE		R\$ 24.000,00	R\$ 26.400,00	R\$ 31.844,00
INSTALACAO DE BIBLIOTECAS NAS ESCOLAS MUNICIPAIS				
CONSTRUCAO, REFORMA E MANUTENCAO DAS		R\$ 550.000,00	R\$ 605.000,00	R\$ 732.050,00
QUADRAS ESPORTIVAS EM ESCOLAS MUNICIPAIS				
CONSTRUCAO, REFORMA E MANUTENCAO DE CENTROS		R\$ 330.000,00	R\$ 365.000,00	R\$ 439.230,00
EDUCATIVOS MUNICIPAIS				
MANUTENCAO DAS SUBVENCOES SOCIAIS E		R\$ 110.000,00	R\$ 121.000,00	R\$ 146.410,00
COLEGIADOS				
INSTALACAO DE LABORATORIOS DE INFORMATICA		R\$ 55.000,00	R\$ 60.500,00	R\$ 73.205,00
MANUTENCAO DO TRANSPORTE ESCOLAR		R\$ 110.000,00	R\$ 121.000,00	R\$ 146.410,00
MANUTENCAO PRO PROGRAMA PNAE		R\$ 440.000,00	R\$ 484.000,00	R\$ 585.640,00
TOTAL GERAL		R\$ 1.788.500,00	R\$ 2.254.000,00	R\$ 2.290.735,00



PREFEITURA MUNICIPAL

Jaguaribe
cidade futuro.

DIÁRIO OFICIAL DO MUNICÍPIO
PODER EXECUTIVO MUNICIPAL
DIRETORA: MARIA JOCILDA BARBOSA FERREIRA

Jaguaribe, 17 de dezembro de 2013

Edição Nº: 1680

ESTADO DO CEARÁ
PREFEITURA MUNICIPAL DE JAGUARIBE
PPA 2014-2017

ANEXO I – DEMONSTRATIVO POR ÓRGÃO RESPONSÁVEL, PROGRAMAS E AÇÕES

ORGÃO: SECRETARIA DA CIDADE E INFRA ESTRUTURA

PROGRAMA: GESTÃO DOS INVESTIMENTOS EM OBRAS E SERVIÇOS PÚBLICOS

OBJETIVO: COMPREENDE AS AÇÕES QUE OBJETIVAM A MANUTENÇÃO DE LOGRADOUROS, CEMITÉRIOS E DA ILUMINAÇÃO PÚBLICA, LIMPEZA DE VIAS PÚBLICAS E A DESTINAÇÃO DO LIXO, AÇÕES QUE VISAM O ABASTECIMENTO DE ÁGUA, A DESTINAÇÃO FINAL DOS ESGOTOS DOMÉSTICOS E A MELHORIA DAS CONDIÇÕES SANITÁRIAS DAS COMUNIDADES, COMO TODO INVESTIMENTO EM OBRAS PÚBLICAS.

TÍTULOS	METAS FINANCEIRAS POR ANO		
	2014	2015	2016
ZONAMENTO DOS PERÍMETROS URBANOS DA SEDE E DISTRITOS	R\$ 330.000,00	R\$ 393.000,00	R\$ 399.300,00
AMPLIAÇÃO E MANUTENÇÃO DO SISTEMA DE ABASTECIMENTO D'ÁGUA NA SEDE E DISTRITOS	R\$ 5.500.000,00	R\$ 6.050.000,00	R\$ 6.655.000,00
AQUISIÇÃO DE MÁQUINAS E EQUIPAMENTOS PROVIAS	R\$ 550.000,00	R\$ 605.000,00	R\$ 665.500,00
MANUTENÇÃO DOS SERVIÇOS DE LIMPEZA PÚBLICA	R\$ 1.100.000,00	R\$ 1.210.000,00	R\$ 1.331.000,00
MANUTENÇÃO DOS SERVIÇOS GERAIS DE UTILIDADE PÚBLICA	R\$ 1.100.000,00	R\$ 1.210.000,00	R\$ 1.331.000,00
ABERTURAS E MANUTENÇÃO DE VIAS E LOGRADOUROS E SIMILARES	R\$ 50.000,00	R\$ 55.000,00	R\$ 60.500,00
CONSTRUÇÃO, AMPLIAÇÃO E REFORMA DO ATERRO SANITÁRIO	R\$ 100.000,00	R\$ 110.000,00	R\$ 121.000,00
EXPANSÃO E MANUT DA REDE DE ENERGIA ELÉTRICA	R\$ 65.000,00	R\$ 71.500,00	R\$ 78.650,00
MELHORIAS HABITACIONAIS NA SEDE E ZONA RURAL	R\$ 550.000,00	R\$ 605.000,00	R\$ 665.500,00
CONSTRUÇÃO, REFORMA E MANUTENÇÃO DE PRACAS, PARQUES, JARDINS E DEBIMS LOGRADOUROS PÚBLICOS	R\$ 600.000,00	R\$ 660.000,00	R\$ 725.000,00
TOTAL GERAL	R\$ 11.045.000,00	R\$ 12.149.500,00	R\$ 13.364.450,00

ESTADO DO CEARÁ
PREFEITURA MUNICIPAL DE JAGUARIBE
PPA 2014-2017

ANEXO I – DEMONSTRATIVO POR ÓRGÃO RESPONSÁVEL, PROGRAMAS E AÇÕES

ORGÃO: SECRETARIA DA CIDADE E INFRA ESTRUTURA

PROGRAMA: GESTÃO DOS INVESTIMENTOS EM OBRAS E SERVIÇOS PÚBLICOS

OBJETIVO: COMPREENDE AS AÇÕES QUE OBJETIVAM A MANUTENÇÃO DE LOGRADOUROS, CEMITÉRIOS E DA ILUMINAÇÃO PÚBLICA, LIMPEZA DE VIAS PÚBLICAS E A DESTINAÇÃO DO LIXO, AÇÕES QUE VISAM O ABASTECIMENTO DE ÁGUA, A DESTINAÇÃO FINAL DOS ESGOTOS DOMÉSTICOS E A MELHORIA DAS CONDIÇÕES SANITÁRIAS DAS COMUNIDADES, COMO TODO INVESTIMENTO EM OBRAS PÚBLICAS.

TÍTULOS	METAS FINANCEIRAS POR ANO		
	2014	2015	2016
ESTRUTURAÇÃO E ORGANIZAÇÃO DE PRACAS PARA FÁBRICAS E EMPRESAS INDUSTRIAIS	R\$ 100.000,00	R\$ 110.000,00	R\$ 121.000,00
AMPLIAÇÃO E REFORMA DO SISTEMA VIÁRIO EM JAGUARIBE NA ZONA RURAL E URBANA	R\$ 220.000,00	R\$ 242.000,00	R\$ 266.200,00
MELHORIAS SANITÁRIAS NA ZONA URBANA E NA SEDE	R\$ 220.000,00	R\$ 242.000,00	R\$ 266.200,00
REESTRUTURAÇÃO E REVITALIZ. DO PLANO SETORIAL	R\$ 68.000,00	R\$ 72.600,00	R\$ 78.860,00
CONSTRUÇÃO, AMPLIAÇÃO E RECUPERAÇÃO DE VIADUTOS EM JAGUARIBE	R\$ 100.000,00	R\$ 300.000,00	R\$ 500.000,00
CONSTRUÇÃO E MANUTENÇÃO DE ESTRADAS VICINIAS A ZONA RURAL	R\$ 550.000,00	R\$ 605.000,00	R\$ 665.500,00
CONSTRUÇÃO E RECUPERAÇÃO DE MATA BURROS, POÇOLAS E SIMILARES NO MUNICÍPIO DE JAGUARIBE	R\$ 110.000,00	R\$ 121.000,00	R\$ 133.100,00
AMPLIAÇÃO, MANUTENÇÃO E CONSERVAÇÃO DO DISTRITO INDUSTRIAL DE JAGUARIBE	R\$ 330.000,00	R\$ 363.000,00	R\$ 396.300,00
CONSTRUÇÕES E MAN. DO CENTRO DE CONVENÇÕES	R\$ 110.000,00	R\$ 300.000,00	R\$ 500.000,00
CONSTRUÇÃO E MANUTENÇÃO DE AUDITÓRIOS	R\$ 330.000,00	R\$ 363.000,00	R\$ 396.300,00
RECUPERAÇÃO E VITALIZAÇÃO DO AEROPORTO	R\$ 110.000,00	R\$ 121.000,00	R\$ 133.100,00
TOTAL GERAL	R\$ 2.246.000,00	R\$ 2.839.600,00	R\$ 3.463.660,00



PREFEITURA MUNICIPAL

Jaguaribe cidade futuro.

DIÁRIO OFICIAL DO MUNICÍPIO PODER EXECUTIVO MUNICIPAL DIRETORA: MARIA JOCILDA BARBOSA FERREIRA

Jaguaribe, 17 de dezembro de 2013

Edição Nº: 1680

ESTADO DO CEARÁ PREFEITURA MUNICIPAL DE JAGUARIBE PPA 2014-2017

ANEXO I - DEMONSTRATIVO POR ÓRGÃO RESPONSÁVEL, PROGRAMAS E AÇÕES

Table with columns: ORGAO, PROGRAMA, OBJETIVO, TITULOS, METAS FINANCEIRAS POR ANO (2014, 2015, 2016, 2017). Includes details for SECRETARIA DA CIDADE E INFRA ESTRUTURA.

ESTADO DO CEARÁ PREFEITURA MUNICIPAL DE JAGUARIBE PPA 2014-2017

ANEXO I - DEMONSTRATIVO POR ÓRGÃO RESPONSÁVEL, PROGRAMAS E AÇÕES

Table with columns: ORGAO, PROGRAMA, OBJETIVO, TITULOS, METAS FINANCEIRAS POR ANO (2014, 2015, 2016, 2017). Includes details for SECRETARIA DESE. RURAL E MEIO AMBIENTE.

ESTADO DO CEARÁ PREFEITURA MUNICIPAL DE JAGUARIBE PPA 2014-2017

ANEXO I - DEMONSTRATIVO POR ÓRGÃO RESPONSÁVEL, PROGRAMAS E AÇÕES

Table with columns: ORGAO, PROGRAMA, OBJETIVO, TITULOS, METAS FINANCEIRAS POR ANO (2014, 2015, 2016, 2017). Includes details for SECRETARIA DESE. RURAL E MEIO AMBIENTE.

ESTADO DO CEARÁ PREFEITURA MUNICIPAL DE JAGUARIBE PPA 2014-2017

ANEXO I - DEMONSTRATIVO POR ÓRGÃO RESPONSÁVEL, PROGRAMAS E AÇÕES

Table with columns: ORGAO, PROGRAMA, OBJETIVO, TITULOS, METAS FINANCEIRAS POR ANO (2014, 2015, 2016, 2017). Includes details for SECRETARIA DESE. RURAL E MEIO AMBIENTE.

Jaguaribe, 17 de dezembro de 2013

Edição Nº: 1680

R\$ 13.273.200,00

ESTADO DO CEARÁ
PREFEITURA MUNICIPAL DE JAGUARIBE
PPA 2014-2017

ANEXO I - DEMONSTRATIVO POR ÓRGÃO RESPONSÁVEL, PROGRAMAS E AÇÕES

ORGÃO:	DEPARTAMENTO MUNICIPAL DE TRANSITO	PROGRAMA:	GESTÃO MUNICIPAL DO TRANSITO	VALOR R\$	R\$ 2.329.792,00	METAS FINANCEIRAS POR ANO			
						2014	2015	2017	
OBJETIVO: ASSEGURAR O PLENO FUNCIONAMENTO DAS ATIVIDADES DO FUNDO MUNICIPAL DE TRANSITO, COM A MELHORIA DAS AÇÕES ENVOLVIDAS NA EDUCACAO DE MOTORISTAS E PILOTOS, IMPLANTACAO DE SEMAFOROS, LOMBADAS E CONTROLE DE VIAS PUBLICAS.									
TÍTULOS									
				R\$	110.000,00	R\$	121.000,00	R\$	148.410,00
				R\$	55.000,00	R\$	60.500,00	R\$	73.205,00
				R\$	55.000,00	R\$	60.500,00	R\$	75.205,00
				R\$	110.000,00	R\$	121.000,00	R\$	148.410,00
				R\$	150.000,00	R\$	165.000,00	R\$	198.850,00
				R\$	22.000,00	R\$	24.200,00	R\$	28.282,00
TOTAL GERAL									
				R\$	602.000,00	R\$	662.200,00	R\$	668.162,00

TOTAL GERAL

ESTADO DO CEARÁ
PREFEITURA MUNICIPAL DE JAGUARIBE
PPA 2014-2017

ANEXO I - DEMONSTRATIVO POR ÓRGÃO RESPONSÁVEL, PROGRAMAS E AÇÕES

ORGÃO:	SERVICO AUTONOMO DE AGUA E ESGOTO SAEE	PROGRAMA:	GESTAO DO SERVICO AUTONOMO DE AGUA E ESGOTO SAEE	VALOR R\$	R\$ 11.098.815,00	METAS FINANCEIRAS POR ANO			
						2014	2015	2017	
OBJETIVO: CONJUNTO DE OBRAS, EQUIPAMENTOS E SERVIÇOS DESINADOS AO ABASTECIMENTO DE ÁGUA POTÁVEL A COMUNIDADE PARA FINS DE CONSUMO DOMÉSTICO, SERVIÇOS PÚBLICOS, CONSUMO INDUSTRIAL, CONSUMO COMERCIAL E OUTROS USOS, QUIT DEVERA SER EM QUANTIDADE SUFICIENTE E DA MELHOR QUALIDADE, DO PONTO DE VISTA FÍSICO, QUÍMICO E BACTERIOLÓGICO									
TÍTULOS									
				R\$	580.000,00	R\$	1.004.000,00	R\$	1.171.280,00
				R\$	55.000,00	R\$	60.500,00	R\$	73.205,00
				R\$	55.000,00	R\$	60.500,00	R\$	73.205,00
				R\$	110.000,00	R\$	121.000,00	R\$	146.410,00
				R\$	110.000,00	R\$	121.000,00	R\$	146.410,00
				R\$	55.000,00	R\$	60.500,00	R\$	73.205,00
				R\$	110.000,00	R\$	121.000,00	R\$	146.410,00
				R\$	148.000,00	R\$	1.633.600,00	R\$	1.978.035,00
TOTAL GERAL									
				R\$	602.000,00	R\$	662.200,00	R\$	668.162,00

TOTAL GERAL

ESTADO DO CEARÁ
PREFEITURA MUNICIPAL DE JAGUARIBE
PPA 2014-2017

ANEXO I - DEMONSTRATIVO POR ÓRGÃO RESPONSÁVEL, PROGRAMAS E AÇÕES

ORGÃO:	SECRETARIA DE DESENVOLVIMENTO ECONOMICO	PROGRAMA:	GESTAO DA INDUSTRIA, COMERCIO E TURISMO	VALOR R\$	R\$ 6.608.784,00	METAS FINANCEIRAS POR ANO			
						2014	2015	2017	
OBJETIVO: AÇÕES RELACIONADAS AO FOMENTO DO COMERCIO INTERNO, ATRAVÉS DE MEDIDAS DE INCENTIVO PARA AMPLIAÇÃO DAS ATIVIDADES COMERCIAIS, COMO TODA MANUTENÇÃO DA INDÚSTRIA, MANTENDO PROGRAMAS DE INCENTIVO ÀS EMPRESAS E AO POLO INDUSTRIAL E MEDIDAS PARA FORTALECIMENTO DO TURISMO									
TÍTULOS									
				R\$	590.000,00	R\$	695.000,00	R\$	732.050,00
				R\$	110.000,00	R\$	121.000,00	R\$	146.410,00
				R\$	55.000,00	R\$	60.500,00	R\$	73.205,00
				R\$	110.000,00	R\$	121.000,00	R\$	146.410,00
				R\$	110.000,00	R\$	121.000,00	R\$	146.410,00
				R\$	22.000,00	R\$	24.200,00	R\$	28.282,00
				R\$	55.000,00	R\$	60.500,00	R\$	73.205,00
				R\$	55.000,00	R\$	60.500,00	R\$	73.205,00
				R\$	110.000,00	R\$	121.000,00	R\$	146.410,00
				R\$	18.000,00	R\$	19.800,00	R\$	23.958,00
				R\$	9.000,00	R\$	9.800,00	R\$	11.979,00
				R\$	1.424.000,00	R\$	1.596.400,00	R\$	1.895.344,00
TOTAL GERAL									
				R\$	602.000,00	R\$	662.200,00	R\$	668.162,00

TOTAL GERAL



PREFEITURA MUNICIPAL

Jaguaribe
cidade futuro.

DIÁRIO OFICIAL DO MUNICÍPIO
PODER EXECUTIVO MUNICIPAL
DIRETORA: MARIA JOCILDA BARBOSA FERREIRA

Jaguaribe, 17 de dezembro de 2013

Edição Nº: 1680

ESTADO DO CEARÁ
PREFEITURA MUNICIPAL DE JAGUARIBE
PPA 2014-2017

ANEXO I - DEMONSTRATIVO POR ÓRGÃO RESPONSÁVEL, PROGRAMAS E AÇÕES

ÓRGÃO:	PROGRAMA:	OBJETIVO:	METAS FINANCEIRAS POR ANO		
			2014	2015	2016
SECRETARIA DE SAUDE	GESTAO DOS SERVICOS DE SAUDE PUBLICA	CONJUNTO DE AÇÕES DESTINADAS A ATENDER AS NECESSIDADES E PROMOVER A MELHORIA DAS CONDIÇÕES DO ESTADO DE SAUDE DA POPULAÇÃO, NAS AREAS DA ATENÇÃO BÁSICA, MÉDIA E ALTA COMPLEXIDADE, VIGILANCIA EM SAUDE E DEMAIS BLOCOS DA SAUDE. CONSTRUIR, REFORMAR E ADAPTAR UNIDADES DE SAUDE BÁSICA E O HOSPITAIS MUNICIPAIS PARA ATENDIMENTO DA POPULAÇÃO	R\$ 2.200.000,00	R\$ 2.420.000,00	R\$ 2.828.200,00
			R\$ 233.000,00	R\$ 742.000,00	R\$ 296.200,00
			R\$ 110.000,00	R\$ 121.000,00	R\$ 138.100,00
			R\$ 66.000,00	R\$ 72.800,00	R\$ 87.840,00
			R\$ 66.000,00	R\$ 72.800,00	R\$ 87.840,00
			R\$ 110.000,00	R\$ 121.000,00	R\$ 138.100,00
			R\$ 270.000,00	R\$ 242.000,00	R\$ 256.200,00
			R\$ 620.000,00	R\$ 660.000,00	R\$ 726.000,00
			R\$ 110.000,00	R\$ 121.000,00	R\$ 138.100,00
			R\$ 4.238.000,00	R\$ 4.725.000,00	R\$ 5.198.100,00
			TOTAL GERAL	TOTAL GERAL	TOTAL GERAL

ESTADO DO CEARÁ
PREFEITURA MUNICIPAL DE JAGUARIBE
PPA 2014-2017

ANEXO I - DEMONSTRATIVO POR ÓRGÃO RESPONSÁVEL, PROGRAMAS E AÇÕES

ÓRGÃO:	PROGRAMA:	OBJETIVO:	METAS FINANCEIRAS POR ANO		
			2014	2015	2016
SECRETARIA DE SAUDE	GESTAO DOS SERVICOS DE SAUDE PUBLICA	CONJUNTO DE AÇÕES DESTINADAS A ATENDER AS NECESSIDADES E PROMOVER A MELHORIA DAS CONDIÇÕES DO ESTADO DE SAUDE DA POPULAÇÃO, NAS AREAS DA ATENÇÃO BÁSICA, MÉDIA E ALTA COMPLEXIDADE, VIGILANCIA EM SAUDE E DEMAIS BLOCOS DA SAUDE. CONSTRUIR, REFORMAR E ADAPTAR UNIDADES DE SAUDE BÁSICA E O HOSPITAIS MUNICIPAIS PARA ATENDIMENTO DA POPULAÇÃO	R\$ 165.000,00	R\$ 181.300,00	R\$ 198.650,00
			R\$ 110.000,00	R\$ 121.000,00	R\$ 138.100,00
			R\$ 33.000,00	R\$ 36.300,00	R\$ 43.830,00
			R\$ 110.000,00	R\$ 121.000,00	R\$ 138.100,00
			R\$ 66.000,00	R\$ 72.800,00	R\$ 87.840,00
			R\$ 110.000,00	R\$ 121.000,00	R\$ 138.100,00
			R\$ 200.000,00	R\$ 220.000,00	R\$ 246.200,00
			R\$ 55.000,00	R\$ 60.500,00	R\$ 73.200,00
			R\$ 110.000,00	R\$ 121.000,00	R\$ 138.100,00
			R\$ 110.000,00	R\$ 121.000,00	R\$ 138.100,00
			R\$ 1.124.000,00	R\$ 1.236.400,00	R\$ 1.380.040,00
			TOTAL GERAL	TOTAL GERAL	TOTAL GERAL

ESTADO DO CEARÁ
PREFEITURA MUNICIPAL DE JAGUARIBE
PPA 2014-2017

ANEXO I - DEMONSTRATIVO POR ÓRGÃO RESPONSÁVEL, PROGRAMAS E AÇÕES

ÓRGÃO:	PROGRAMA:	OBJETIVO:	METAS FINANCEIRAS POR ANO		
			2014	2015	2016
SECRETARIA DE SAUDE	GESTAO DOS SERVICOS DE SAUDE PUBLICA	CONJUNTO DE AÇÕES DESTINADAS A ATENDER AS NECESSIDADES E PROMOVER A MELHORIA DAS CONDIÇÕES DO ESTADO DE SAUDE DA POPULAÇÃO, NAS AREAS DA ATENÇÃO BÁSICA, MÉDIA E ALTA COMPLEXIDADE, VIGILANCIA EM SAUDE E DEMAIS BLOCOS DA SAUDE. CONSTRUIR, REFORMAR E ADAPTAR UNIDADES DE SAUDE BÁSICA E O HOSPITAIS MUNICIPAIS PARA ATENDIMENTO DA POPULAÇÃO	R\$ 110.000,00	R\$ 121.000,00	R\$ 138.100,00
			R\$ 55.000,00	R\$ 60.500,00	R\$ 73.200,00
			R\$ 2.150.000,00	R\$ 2.365.000,00	R\$ 2.601.630,00
			R\$ 3.300.000,00	R\$ 3.630.000,00	R\$ 4.032.300,00
			R\$ 110.000,00	R\$ 121.000,00	R\$ 138.100,00
			R\$ 110.000,00	R\$ 121.000,00	R\$ 138.100,00
			R\$ 50.000,00	R\$ 55.000,00	R\$ 66.500,00
			R\$ 330.000,00	R\$ 363.000,00	R\$ 399.300,00
			R\$ 110.000,00	R\$ 121.000,00	R\$ 138.100,00
			R\$ 110.000,00	R\$ 121.000,00	R\$ 138.100,00
			R\$ 6.435.000,00	R\$ 7.079.600,00	R\$ 8.664.985,00
			TOTAL GERAL	TOTAL GERAL	TOTAL GERAL

ESTADO DO CEARÁ
PREFEITURA MUNICIPAL DE JAGUARIBE
PPA 2014-2017

ANEXO I - DEMONSTRATIVO POR ÓRGÃO RESPONSÁVEL, PROGRAMAS E AÇÕES

ÓRGÃO:	PROGRAMA:	OBJETIVO:	METAS FINANCEIRAS POR ANO		
			2014	2015	2016
SECRETARIA DE SAUDE	GESTAO DOS SERVICOS DE SAUDE PUBLICA	CONJUNTO DE AÇÕES DESTINADAS A ATENDER AS NECESSIDADES E PROMOVER A MELHORIA DAS CONDIÇÕES DO ESTADO DE SAUDE DA POPULAÇÃO, NAS AREAS DA ATENÇÃO BÁSICA, MÉDIA E ALTA COMPLEXIDADE, VIGILANCIA EM SAUDE E DEMAIS BLOCOS DA SAUDE. CONSTRUIR, REFORMAR E ADAPTAR UNIDADES DE SAUDE BÁSICA E O HOSPITAIS MUNICIPAIS PARA ATENDIMENTO DA POPULAÇÃO	R\$ 165.000,00	R\$ 181.300,00	R\$ 198.650,00
			R\$ 110.000,00	R\$ 121.000,00	R\$ 138.100,00
			R\$ 33.000,00	R\$ 36.300,00	R\$ 43.830,00
			R\$ 110.000,00	R\$ 121.000,00	R\$ 138.100,00
			R\$ 66.000,00	R\$ 72.800,00	R\$ 87.840,00
			R\$ 110.000,00	R\$ 121.000,00	R\$ 138.100,00
			R\$ 200.000,00	R\$ 220.000,00	R\$ 246.200,00
			R\$ 55.000,00	R\$ 60.500,00	R\$ 73.200,00
			R\$ 110.000,00	R\$ 121.000,00	R\$ 138.100,00
			R\$ 110.000,00	R\$ 121.000,00	R\$ 138.100,00
			R\$ 1.124.000,00	R\$ 1.236.400,00	R\$ 1.380.040,00
			TOTAL GERAL	TOTAL GERAL	TOTAL GERAL

